



Universidad de Salamanca

Cuentas anuales

Ejercicio 2023



Liquidación de cuentas anuales

Ejercicio 2023

Contenido	Página
1.- Balance de situación	1 - 2
2.- Cuenta de Resultado económico-patrimonial	3 - 4
3.- Resumen General por Capítulos y Resultado Presupuestario	5 - 7
4.- Remanente de Tesorería, detalle y saldo de Compromisos	8 - 10
5.- Comparación liquidaciones 2023-2022	11
6.- Situación préstamos	12
7.- Gastos: Presupuesto - Liquidación 2023	13
8.- Ingresos: Presupuesto - Liquidación 2023	14



Universidad de Salamanca

Balance

Ejercicio 2023

Fecha: 31.12.2023

Nº Cuentas	Activo	Notas en memoria	Ej. 2023	Ej. 2022	Nº Cuentas	Pasivo	Notas en memoria	Ej. 2023	Ej. 2022
	A) Activo no corriente		380.561.997,70	339.821.569,04		A) Patrimonio neto		373.776.186,75	362.514.082,64
	I. Inmovilizado intangible		3.412.498,61	3.315.793,13	100	I. Patrimonio aportado		127.374.907,31	127.374.907,31
203, (2803), (2903)	2. Propiedad industrial e intelectual		2.592.266,38	2.516.300,44		II. Patrimonio generado		240.911.426,35	229.649.322,24
206, (2806), (2906)	3. Aplicaciones informáticas		597.927,99	577.188,45	11	1. Reservas		6.360.553,55	6.360.553,55
207, (2807), (2907)	4. Inversiones sobre activos utilizados en régimen de arrendamiento o cedidos		222.304,24	222.304,24	120	2. Resultados de ejercicio anteriores		223.288.768,69	207.476.982,50
	II. Inmovilizado material		315.957.431,06	317.223.726,42	129	3. Resultados de ejercicio		11.262.104,11	15.811.786,19
210, (2810), (2910), (2990)	1. Terrenos	6.5.c.1	76.416.925,32	76.342.939,51		III. Ajustes por cambios de valor		739.853,09	739.853,09
211, (2811), (2911), (2991)	2. Construcciones		145.490.087,15	151.001.407,47	136	1. Inmovilizado no financiera		254.319,38	254.319,38
213, (2813), (2913), (2993)	4. Bienes del patrimonio histórico		12.000,00	12.000,00	133	2. Activos financieros disponibles por la venta		485.533,71	485.533,71
214, 215, 216, 217, 218, 219, (2814), (2815), (2816), (2817), (2818), (2819), (2914), (2915), (2916), (2917), (2918), (2919), (2999)	5. Otro inmovilizado material	6.5.b.1	85.964.816,37	82.820.430,45	130, 131, 132, 137	IV. Otros incrementos patrimoniales pendientes de imputación a resultados		4.750.000,00	4.750.000,00
2300, 2310, 232, 233, 234, 235, 237, 2390	6. Inmovilizado en curso y anticipos		8.073.602,22	7.046.948,99		B) Pasivo no corriente		35.067.810,84	33.631.338,12
	IV. Inversiones financieras a L/P en entidades GMA		5.192.068,03	5.282.049,49	14	I. Provisiones a largo plazo	6.4.12.1	16.879.905,00	15.021.627,00
2401, 2402, 2403, (248), (2931)	2. Inversiones financieras en patrimonio de sociedades mercantiles	6.4.6.1	3.947.623,59	3.959.827,27		II. Deudas a largo plazo	6.4.6.3	18.187.905,84	18.609.711,12
241, 242, 245, (294), (295)	3. Créditos y valores representativos de deuda	6.4.6.2	1.244.444,44	1.322.222,22	171, 172, 173, 174, 178, 180, 185	4. Otras deudas	6.4.6.3	18.187.905,84	18.609.711,12



Universidad de Salamanca

Balance

Ejercicio 2023

Fecha: 31.12.2023

Nº Cuentas	Activo	Notas en memoria	Ej. 2023	Ej. 2022	Nº Cuentas	Pasivo	Notas en memoria	Ej. 2023	Ej. 2022
	V. Inversiones financieras a largo plazo		56.000.000,00	14.000.000,00					
258, 26	4. Otras inversiones financieras		56.000.000,00	14.000.000,00					
	B) Activo corriente		63.485.382,28	88.883.679,33		C) Pasivo corriente		35.203.382,39	32.559.827,61
	III. Deudores y otras cuentas a cobrar		22.920.837,78	28.100.439,44		II. Deudas a corto plazo		2.711.429,99	1.960.394,53
4300, 4310, 435, 436, 4430, (4900)	1. Deudores por operaciones de gestión	6.4.12.2	16.727.990,83	23.684.435,96	4003, 4013, 521, 522, 523, 524, 528, 560, 561	4. Otras deudas		2.711.429,99	1.960.394,53
4301, 4311, 440, 441, 442, 4431, 445, 446, 447, 449, (4901), 550, 555, 5580, 5581, 5584, 5585	2. Otras cuentas a cobrar		264.346,57	293.664,57		IV. Acreedores y otras cuentas a pagar		14.760.271,53	12.742.290,48
47	3. Administraciones públicas	6.1.4.1	5.928.500,38	4.122.338,91					
	IV. Inversiones financieras a C/P en entidades GMA		77.777,78	77.777,78					
4302, 4432, (4902), 531, 532, 535, (594), (595)	2. Créditos y valores representativos de deuda		77.777,78	77.777,78	4000, 4010, 405, 406	1. Acreedores por operaciones de gestión		6.032.105,57	4.679.600,37
	V. Inversiones financieras a corto plazo		10.039.549,01	39.259,40					
4303, 4313, 4433, (4903), 541, 542, 544, 546, 547, (597), (598)	2. Créditos y valores representativos de deuda		39.549,01	39.259,40	4001, 4011, 41, 550, 554, 559, 5586	2. Otras cuentas a pagar		3.711.598,79	3.357.160,16
545, 548, 565, 566	4. Otras inversiones financieras	6.4.6.5	10.000.000,00						
	VII. Efectivo y otros activos líquidos equivalentes		30.447.217,71	60.666.202,71	47	3. Administraciones públicas		5.016.567,17	4.705.529,95
556,570,571,572,573,575,576	2. Tesorería		30.447.217,71	60.666.202,71	485, 568	V. Ajustes por periodificación		17.731.680,87	17.857.142,60
TOTAL GENERAL (A+B) ...			444.047.379,98	428.705.248,37	TOTAL GENERAL (A+B+C) ...			444.047.379,98	428.705.248,37



Universidad de Salamanca

Cuenta del resultado económico-patrimonial

Ejercicio 2023

Nº Cuentas		Notas en Memoria	Ej. 2023	Ej. 2022
	1. Ingresos tributarios y cotizaciones sociales		2.766.879,38	2.840.935,11
740, 742	b) Tasas		2.766.879,38	2.840.935,11
	2. Transferencias y subvenciones recibidas		206.500.920,07	191.447.574,24
	a) Del ejercicio		206.500.920,07	191.447.574,24
751	a.1) subvenciones recibidas para financiar gastos del ejercicio		44.576.719,06	43.248.429,84
750	a.2) transferencias	6.4.11.1	161.924.201,01	148.199.144,40
	3. Ventas netas y prestaciones de servicios		30.753.343,28	32.397.066,42
741, 705	b) Prestación de servicios		30.753.343,28	32.397.066,42
776, 777	6. Otros ingresos de gestión ordinaria		16.373.438,62	13.237.721,91
795	7. Exceso de provisiones		0,00	3.588.523,00
	A) TOTAL INGRESOS DE GESTIÓN ORDINARIA (1+2+3+4+5+6+7)		256.394.581,35	243.511.820,68
	8. Gastos de personal		-184.474.982,93	-169.364.791,87
(640), (641)	a) Sueldos, salarios y asimilados		-150.988.724,12	-141.234.881,62
(642),(643),(644),(645)	b) Cargas sociales		-33.486.258,81	-28.129.910,25
(65)	9. Transferencias y subvenciones concedidas.		-5.635.330,04	-5.274.613,69
	11. Otros gastos de gestión ordinaria		-42.438.297,90	-40.532.570,75
(62)	a) Suministros y servicios exteriores		-42.288.903,53	-40.407.390,88
(63)	b) Tributos		-149.394,37	-125.179,87
(68)	12. Amortización del inmovilizado		-12.862.581,52	-12.251.458,63
	B) TOTAL GASTOS DE GESTIÓN ORDINARIA (8+9+10+11+12)		-245.411.192,39	-227.423.434,94
	I Resultado (Ahorro o desahorro) de la gestión ordinaria (A+B)		10.983.388,96	16.088.385,74
	13. Deterioro de valor y resultados por enajenación del inmovilizado no financiero y activos en estado de venta		-111.156,06	-27.104,00
(690),(691),(692),(6938),790,791,792,799,7938	a) Deterioro de valor		1.237,69	0,00



Universidad de Salamanca

Cuenta del resultado económico-patrimonial

Ejercicio 2023

Nº Cuentas		Notas en Memoria	Ej. 2023	Ej. 2022
770, 771, 772, 774, (670), (671), (672), (674)	b) Bajas y enajenaciones		-112.393,75	-27.104,00
	14. Otras partidas no ordinarias		123.825,16	121.026,00
773, 778	a) Ingresos		123.825,16	121.026,00
	II Resultado de las operaciones no financieras (I+13+14)		10.996.058,06	16.182.307,74
	15. Ingresos financieros		1.224.263,60	196.772,81
	a) De participaciones en instrumentos de patrimonio		266.324,86	195.238,84
760	a.2) En otras entidades		266.324,86	195.238,84
	b) De valores negociables y de créditos del activo inmovilizado		957.938,74	1.533,97
	b.2) Otros		957.938,74	1.533,97
	16. Gastos financieros		-699.088,29	-520.342,94
(660), (661), (662), (669), 76451, (66451)	b) Otros		-699.088,29	-520.342,94
	20. Deterioro de valor, bajas y enajenaciones de activos y pasivos financieros		-259.129,26	-46.951,42
7960,7961,7965,766,(6960),(6961),(6965),(666), 7970,(6970),(6670)	a) De entidades del grupo, multigrupo y asociadas		-146.650,77	-122.739,95
765, 7966, 7971, (665), (6671), (6962), (6966), (6971)	b) Otros	6.4.12.2	-112.478,49	75.788,53
	III Resultado de las operaciones financieras (15+16+17+18+19+20)		266.046,05	-370.521,55
	IV Resultado (Ahorro o desahorro) neto del ejercicio (II+III)		11.262.104,11	15.811.786,19
	± Ajustes en la cuenta del resultado del ejercicio anterior		0,00	0,00
	Resultado del Ejercicio anterior ajustado		11.262.104,11	15.811.786,19



Resumen general por capítulos y resultado presupuestario 2023

Presupuesto de Gastos							
Capítulo	Crédito inicial	Crédito total	Obligaciones reconocidas	Pagos netos	Pendiente de pago	% Ejecución	% Pago
1 Gastos de personal	160.499.886,00	163.802.566,00	159.969.730,66	157.781.761,86	2.187.968,80	99,67	98,63
2 Gastos corrientes en bienes y servicios	47.095.105,00	47.413.991,15	35.514.262,22	31.745.256,44	3.769.005,78	75,41	89,39
3 Gastos financieros	253.079,00	253.079,00	162.190,29	146.765,03	15.425,26	64,09	90,49
4 Transferencias corrientes	5.913.324,00	6.387.829,53	5.187.274,72	5.127.568,99	59.705,73	87,72	98,85
6 Inversiones reales	55.688.843,00	71.252.109,24	41.868.102,14	39.094.487,39	2.773.614,75	75,18	93,38
7 Transferencias de capital	160.000,00	160.000,00	160.000,00	160.000,00	0,00	100,00	100,00
8 Activos financieros	98.000,00	98.000,00	66.941,00	66.941,00	0,00	68,31	100,00
9 Pasivos financieros	392.599,00	619.306,27	619.304,64	589.547,48	29.757,16	157,74	95,20
Total (euros)	270.100.836,00	289.986.881,19	243.547.805,67	234.712.328,19	8.835.477,48	90,17	96,37

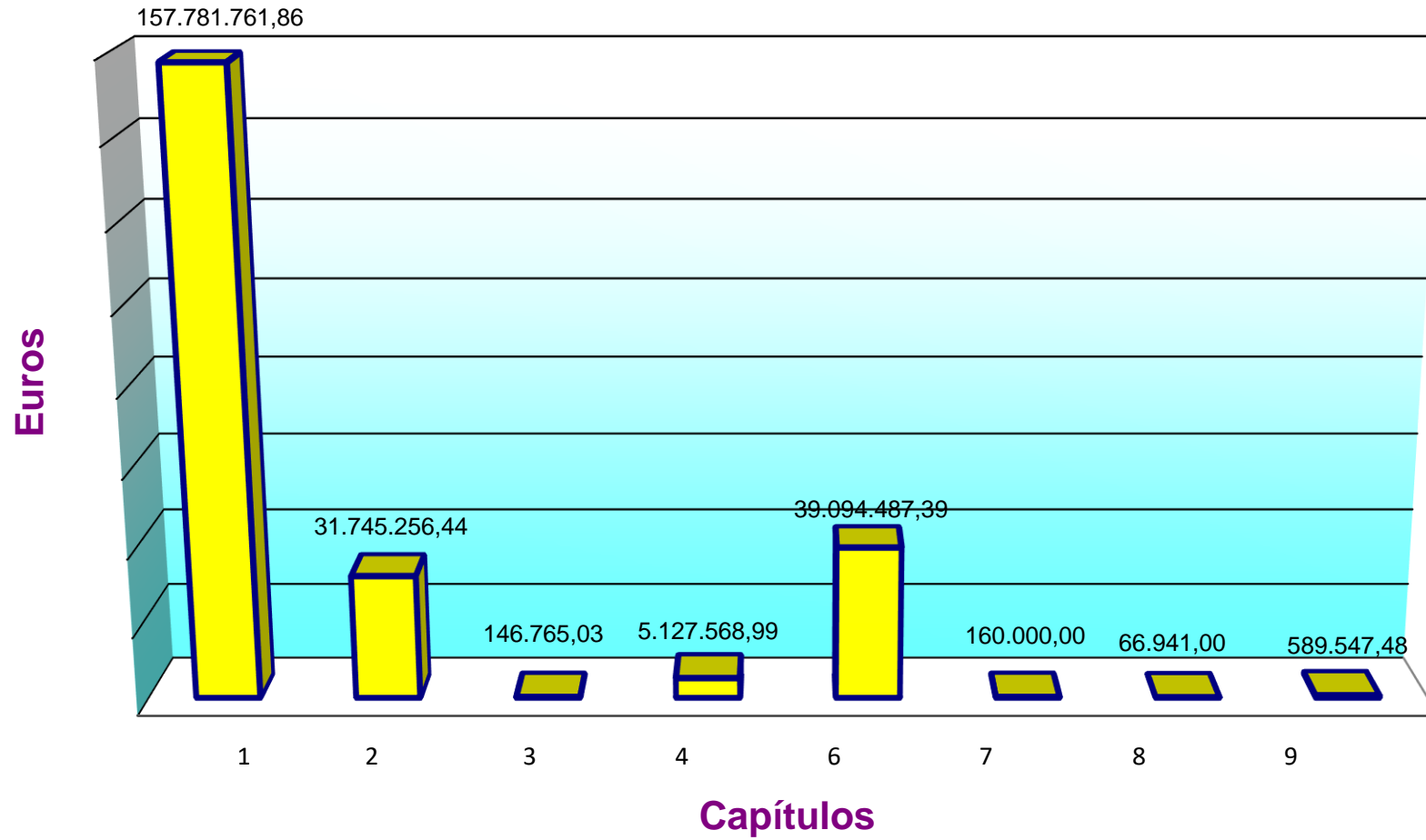
Presupuesto de Ingresos							
Capítulo	Previsiones iniciales	Previsiones definitivas	Derechos recon. netos	Recaudación neta	Pendiente de cobro	% Ejecución	% Recaudación
3 Tasas, precios públicos y otros ingresos	48.332.386,00	49.761.632,68	47.548.412,36	43.592.778,40	3.955.633,96	98,38	91,68
4 Transferencias corrientes	158.559.688,00	161.670.348,65	171.499.921,32	166.261.771,84	5.238.149,48	108,16	96,95
5 Ingresos patrimoniales	2.705.078,00	2.705.078,00	3.878.596,08	3.668.220,89	210.375,19	143,38	94,58
6 Enajenación de inversiones reales	76.995,00	76.995,00	23.775,57	23.775,57	0,00	30,88	100,00
7 Transferencias de capital	23.439.907,00	23.755.907,00	34.707.848,99	32.443.994,71	2.263.854,28	148,07	93,48
8 Activos financieros	36.986.782,00	52.016.919,86	144.429,17	144.429,17	0,00	0,39	100,00
9 Pasivos financieros	0,00	0,00	76.503,50	76.503,50	0,00	0,00	100,00
Total (euros)	270.100.836,00	289.986.881,19	257.879.486,99	246.211.474,08	11.668.012,91	95,48	95,48

Resultado presupuestario					
Ingresos Cap. 3-7	257.658.554,32	Ingresos Activos financ. Cap. 8	144.429,17	Ingresos Pasivos financ. Cap.9	76.503,50
Obligaciones Cap. 1-7	242.861.560,03	Gastos Activos financ. Cap. 8	66.941,00	Gastos Pasivos financ. Cap. 9	619.304,64
Superávit	14.796.994,29	Superávit	77.488,17	Déficit	-542.801,14

Ingresos totales	257.879.486,99
Gastos totales	243.547.805,67
Superávit	14.331.681,32

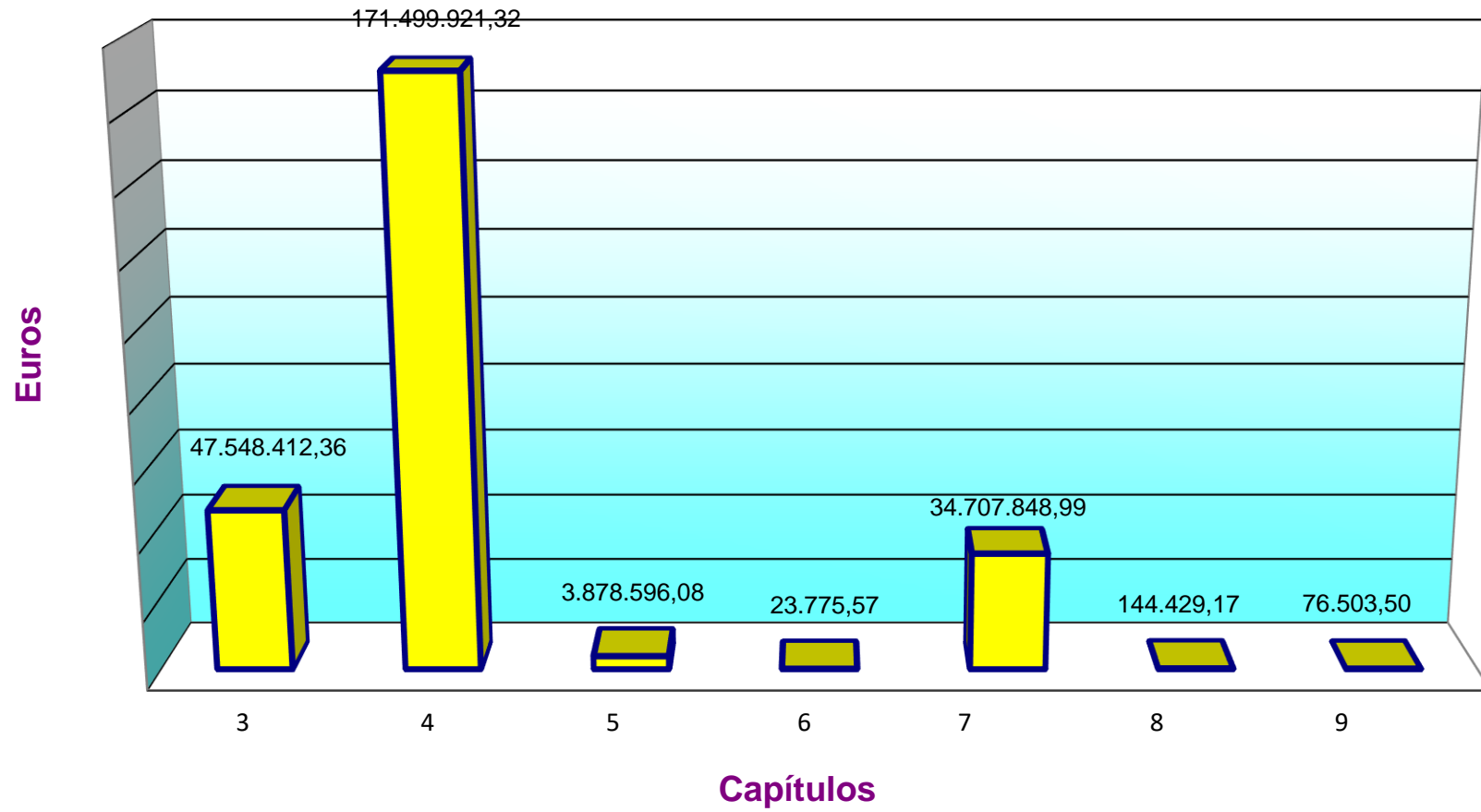


Gastos 2023





Ingresos 2023





Universidad de Salamanca

Estado del Remanente de Tesorería

Ejercicio 2023 - Fecha: 31.12.2023

Nº Cuentas	Componentes	Ejercicio 2023	Ejercicio 2022
57, 556	1. (+) <i>Fondos líquidos</i>	30.447.217,71	60.666.202,71
	2. (+) <i>Derechos pendientes de cobro</i>	85.595.009,15	38.342.363,13
430	(+) Del presupuesto corriente	11.668.012,91	17.665.564,43
431	(+) De presupuestos cerrados	1.746.099,99	2.267.579,73
246, 247, 260, 265, 440, 442, 449, 456, 470, 471, 472, 537, 538, 550, 565, 566	(+) De operaciones no presupuestarias	72.180.896,25	18.409.218,97
435, 436	(+) De operaciones comerciales	0,00	0,00
	3. (-) <i>Obligaciones pendientes de pago</i>	15.616.668,62	12.796.684,90
400	(+) Del presupuesto corriente	8.835.477,48	6.610.940,96
401	(+) De presupuestos cerrados	0,00	0,00
167, 168, 180, 185, 186, 410, 412, 417, 419, 453, 456, 475, 476, 477, 517, 518, 550, 560, 561	(+) De operaciones no presupuestarias	6.781.191,14	6.185.743,94
405, 406	(+) De operaciones comerciales		
	4. (+) <i>Partidas pendientes de aplicación</i>	11.950,70	6.784,51
554, 559	(-) Cobros realizados pendientes de aplicación definitiva	0,00	0,00
555, 5581, 5585	(+) Pagos realizados pendientes de aplicación definitiva	11.950,70	6.784,51
	I Remanente de Tesorería total (1 + 2 + 3 + 4)	100.437.508,94	86.218.665,45
	II <i>Exceso de financiación afectada</i>	58.208.567,04	47.863.580,02
295, 298, 490, 595, 598	III <i>Salvos de dudoso cobro</i>	253.351,77	140.873,28
	IV Remanente de Tesorería no afectado = (I - II - III)	41.975.590,13	38.214.212,15



Detalle del remanente afectado y del saldo de compromisos

<i>Detalle del remanente afectado</i>	
	58.208.567,04
Anticipos reembolsables proyectos de investigación	17.667.641,62
Proyectos de investigación	12.973.679,21
Artículos 60	4.501.219,40
Otras Subvenciones	6.533.381,12
Fondos Next Generation	15.449.640,06
Usal4Excellence	1.083.005,63

<i>Detalle del saldo de compromisos</i>	
---	--

Composición del saldo de compromisos del capítulo 2

Suministro energía	681.056,39
Telefonía y red de datos	119.822,23
Mantenimiento laboratorios y análogos	77.791,54
Mantenimiento calefacción, climatización, etc.	304.068,76
Limpieza	111.723,51
Restauración	179.499,35
Mantenimiento informática, licencias, soporte...	270.155,55
Reprografía	42.451,96
Servicio de impresión de títulos	173.563,01
Almacenaje, depósito y mudanzas	34.721,27
Propiedad intelectual, auditoría...	33.282,01
Salud colectiva	42.634,85
Varios	37.943,54
	2.108.713,97



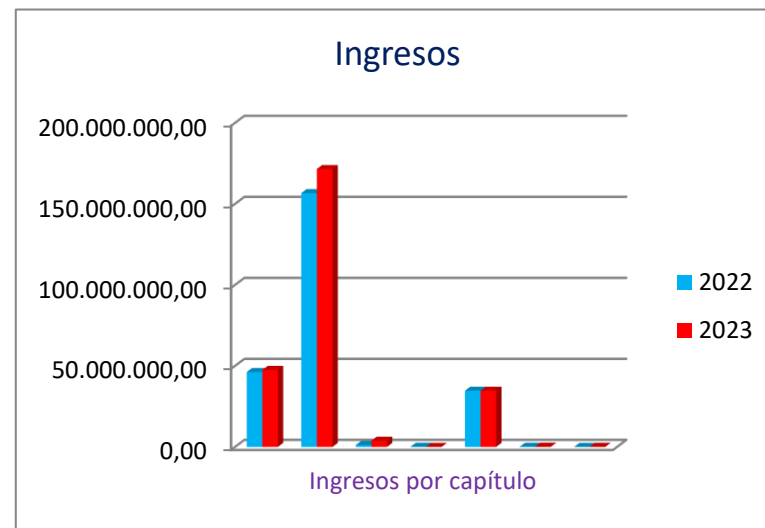
Detalle del remanente afectado y del saldo de compromisos

Detalle del saldo de compromisos	
Composición del saldo de compromisos del capítulo 4	
Seguro colectivo de asistencia sanitaria para estudiantes	8.978,00
	8.978,00
Composición del saldo de compromisos del capítulo 6	
Suscripción acceso <i>on-line</i> a bases de datos de revistas científicas	62.754,73
Redacc. proy. y ejecución obra Fac. CC. Agrarias y Ambientales	3.126.200,24
Varias actuaciones acondicionamiento, y suministro mobiliario	704.576,28
Ampliación Sala Blanca sistema deposición física de vapor (PVD)	150.000,00
Mobiliario para el Centro Internacional del Español	37.048,52
Instrumental oceanográfico	52.236,54
Licencias <i>software</i> y otros	280.754,61
Contratación auditores, responsables 1º nivel, plan de comunicación	7.710,00
	4.421.280,92
Total saldo de compromisos	6.538.972,89

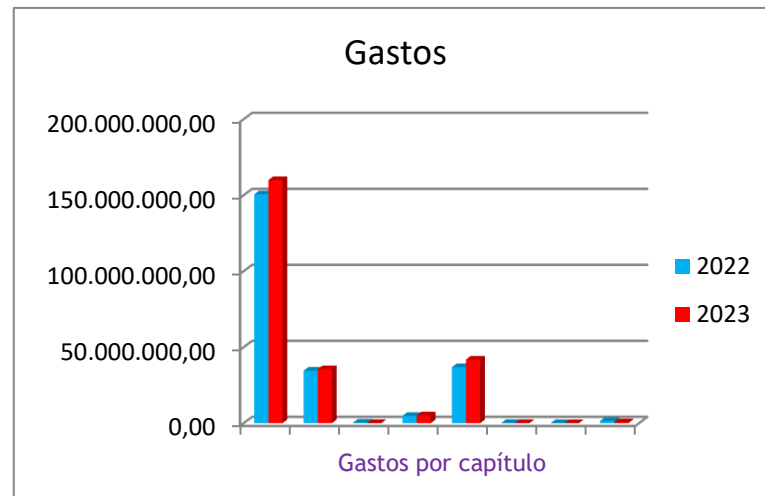


Comparación liquidaciones 2022-2023

Ingresos	2022	2023
3 Tasas, precios públicos y otros ingresos	46.209.171,69	47.548.412,36
4 Transferencias corrientes	156.605.466,83	171.499.921,32
5 Ingresos patrimoniales	1.198.718,01	3.878.596,08
6 Enajenación de inversiones reales	79.503,64	23.775,57
7 Transferencias de capital	34.702.283,90	34.707.848,99
8 Activos financieros	71.288,00	144.429,17
9 Pasivos financieros		76.503,50
TOTAL (Euros)	238.866.432,07	257.879.486,99



Gastos	2022	2023
1 Gastos de personal	150.556.393,22	159.969.730,66
2 Gastos corrientes en bienes y servicios	34.570.290,93	35.514.262,22
3 Gastos financieros	382.507,94	162.190,29
4 Transferencias corrientes	4.785.868,54	5.187.274,72
6 Inversiones reales	36.869.043,08	41.868.102,14
7 Transferencias de capital	160.000,00	160.000,00
8 Activos financieros	62.776,00	66.941,00
9 Pasivos financieros	1.463.972,33	619.304,64
TOTAL (Euros)	228.850.852,04	243.547.805,67





Otros préstamos año 2023

Anticipos reembolsables proyectos de investigación

	Saldo 31.12.2022	Disposición 2023	Reintegro 2023	Intereses 2023	Saldo a 31.12.2023
Anticipos reembolsables	17.817.845,28	76.503,50	226.707,16		17.667.641,62
Totales	17.817.845,28	76.503,50	226.707,16	0,00	17.667.641,62

Préstamos proyectos

Denominación	Saldo 31.12.2022	Disposición 2023	Reintegro 2023	Intereses 2023	Saldo a 31.12.2023
18ACPQ Vitor	124.652,81	0,00	124.652,81		0,00
18ADBB Refrigeración en milikelvin	20.034,69	0,00	9.317,14		10.717,55
188097 CEI Studii Salamantini	1.039.775,82	0,00	258.627,53	14.941,17	781.148,29
Totales	1.184.463,32	0,00	392.597,48	14.941,17	791.865,84



Gastos: Presupuesto - Liquidación 2023

Gastos	Presupuesto 2023	Liquidación 2023	% ejecución
1 Gastos de personal	160.499.886,00	159.969.730,66	99,67
2 Gastos corrientes en bienes y servicios	47.095.105,00	35.514.262,22	75,41
3 Gastos financieros	253.079,00	162.190,29	64,09
4 Transferencias corrientes	5.913.324,00	5.187.274,72	87,72
6 Inversiones reales	55.688.843,00	41.868.102,14	75,18
7 Transferencias de capital	160.000,00	160.000,00	100,00
8 Activos financieros	98.000,00	66.941,00	68,31
9 Pasivos financieros	392.599,00	619.304,64	157,74
TOTAL (Euros)	270.100.836,00	243.547.805,67	90,17



Ingresos: Presupuesto - Liquidación 2023

Ingresos	Presupuesto 2023	Liquidación 2023	% ejecución
3 Tasas, precios públicos y otros ingresos	48.332.386,00	47.548.412,36	98,38
4 Transferencias corrientes	158.559.688,00	171.499.921,32	108,16
5 Ingresos patrimoniales	2.705.078,00	3.878.596,08	143,38
6 Enajenación de inversiones reales	76.995,00	23.775,57	30,88
7 Transferencias de capital	23.439.907,00	34.707.848,99	148,07
8 Activos financieros	36.986.782,00	144.429,17	0,39
9 Pasivos financieros		76.503,50	
TOTAL (Euros)	270.100.836,00	257.879.486,99	95,48