

VNIVERSIDAD
D SALAMANCA

CAMPUS DE EXCELENCIA INTERNACIONAL



800 AÑOS

1218 - 2018

Cuentas anuales

Ejercicio 2018



VNiVERSiDAD
D SALAMANCA

CAMPUS DE EXCELENCIA INTERNACIONAL



Consejo de Gobierno EJECUCIÓN DE ACUERDOS

El Consejo de Gobierno de la Universidad de Salamanca, en sesión ordinaria celebrada el día 30 de abril de 2019, en el punto 6 del Orden del día correspondiente a "Aprobación, si procede, de la liquidación de la Cuenta General de 2018."

A C O R D Ó

Aprobar, por asentimiento, la liquidación de la Cuenta General de 2018.

Salamanca, 30 de abril de 2019

Vº. Bº.,
El Rector

Ricardo Rivero Ortega



VNiVERSiDAD
D SALAMANCA

CAMPUS DE EXCELENCIA INTERNACIONAL
Secretaría General

Fernando E. Almaraz Menéndez
Secretario General

Liquidación de cuentas anuales *Ejercicio 2018*

	Página
1.- Balance de situación	1 - 2
2.- Cuenta de Resultado económico-patrimonial	3
3.- Resumen General por Capítulos y Resultado Presupuestario	4 - 6
4.- Remanente de Tesorería	7 - 9
5.- Comparación liquidaciones 2017-2018	10
6.- Situación préstamos	11 - 12
7.- Gastos: Presupuesto - Liquidación 2018	13
8.- Ingresos: Presupuesto - Liquidación 2018	14

Balance

Ejercicio 2018

Fecha: 31.12.2018

Nº Cuentas	Activo	Ej. 2018	Ej. 2017	Nº Cuentas	Pasivo	Ej. 2018	Ej. 2017
	A) INMOVILIZADO	307.773.497,98	304.726.111,27		A) FONDOS PROPIOS	313.683.138,27	309.759.773,47
	I. Inversiones destinadas al uso general	12.000,00	12.000,00		I. Patrimonio	138.741.598,82	138.741.598,82
200	1. Terrenos y bienes naturales	0,00	0,00	100	1. Patrimonio	119.442.252,71	119.442.252,71
201	2. Infraestructuras y bienes destinados al uso general	0,00	0,00	101	2. Patrimonio recibido en adscripción	7.932.654,60	7.932.654,60
202	3. Bienes comunales	0,00	0,00	103	3. Patrimonio recibido en cesión	15.025.905,38	15.025.905,38
208	4. Bienes del Patrimonio histórico, artístico y cultural	12.000,00	12.000,00	(107)	4. Patrimonio entregado en adscripción	0,00	0,00
	II. Inmovilizaciones inmateriales	3.597.904,43	3.156.784,34	(108)	5. Patrimonio entregado en cesión	-3.659.213,87	-3.659.213,87
210	1. Gastos de investigación y desarrollo	0,00	0,00	(109)	6. Patrimonio entregado al uso general	0,00	0,00
212	2. Propiedad industrial	1.287.557,76	1.241.318,44	11	II. Reservas	6.614.872,93	6.614.872,93
215	3. Aplicaciones informáticas	10.007.572,98	10.116.510,10		III. Resultados de ejercicios anteriores	164.403.301,72	157.069.101,84
216	4. Propiedad intelectual	1.034.040,80	1.034.040,80	120	1. Resultados positivos de ejercicios anteriores	237.431.351,73	230.097.151,85
217	5. Derechos sobre bienes en régimen de arrendamiento financiero	222.304,24	222.304,24	(121)	2. Resultados negativos de ejercicios anteriores	-73.028.050,01	-73.028.050,01
219	6. Otro inmovilizado inmaterial	0,00	0,00	129	IV. Resultados del ejercicio	3.923.364,80	7.334.199,88
(291),(2921)	7. Provisiones	0,00	0,00	14	B) PROVISIONES PARA RIESGOS Y GASTOS	14.878.437,00	13.673.839,00
(281)	8. Amortizaciones	-8.953.571,35	-9.457.389,24		C) ACREEDORES A LARGO PLAZO	19.134.415,54	16.643.629,44
	III. Inmovilizaciones materiales	300.339.235,24	297.853.157,29		I. Emisiones de obligaciones y otros valores negociables	0,00	0,00
220,221	1. Terrenos y construcciones	343.955.374,28	338.898.215,54	150	1. Obligaciones y bonos	0,00	0,00
222,223	2. Instalaciones técnicas y maquinaria	61.911.232,51	57.880.849,84	155	2. Deudas representadas en otros valores negociables	0,00	0,00
224,226	3. Utillaje y mobiliario	31.754.008,62	31.464.718,06	156	3. Intereses de obligaciones y otros valores	0,00	0,00
227,228,229	4. Otro inmovilizado	90.445.508,20	87.031.925,35	158,159	4. Deudas en moneda extranjera	0,00	0,00
(292),(2922)	5. Provisiones	0,00	0,00		II. Otras deudas a largo plazo	19.134.415,54	16.643.629,44
(282)	6. Amortizaciones	-227.726.888,37	-217.422.551,50	170,176	1. Deudas con entidades de crédito	0,00	0,00
23	IV. Inversiones gestionadas	0,00	0,00	171,173,177	2. Otras deudas	19.134.415,54	16.643.629,44
	V. Inversiones financieras permanentes	3.824.358,31	3.704.169,64	178,179	3. Deudas en moneda extranjera	0,00	0,00
250,251,256	1. Cartera de valores a largo plazo	4.225.648,41	4.227.148,41	180,185	4. Fianzas y depósitos recibidos a largo plazo	0,00	0,00
252,253,257	2. Otras inversiones y créditos a largo plazo	0,00	0,00	259	III. Desembolsos pendientes sobre acciones no exigidas	0,00	0,00
260,265	3. Fianzas y depósitos constituidos a largo plazo	0,00	0,00		D) ACREEDORES A CORTO PLAZO	36.816.215,54	39.193.733,77
(297),(298)	4. Provisiones	-401.290,10	-522.978,77		I. Emisiones de obligaciones y otros valores negociables	0,00	0,00
27	B) GASTOS A DISTRIBUIR EN VARIOS EJERCICIOS	0,00	0,00	500	1. Obligaciones y bonos a corto plazo	0,00	0,00
	C) ACTIVO CIRCULANTE	76.738.708,37	74.544.864,41	505	2. Deudas representadas en otros valores negociables	0,00	0,00
	I. Existencias	0,00	0,00	506	3. Intereses de obligaciones y otros valores	0,00	0,00
				508,509	4. Deudas en moneda extranjera	0,00	0,00

Balance

Ejercicio 2018

Fecha: 31.12.2018

Nº Cuentas	Activo	Ej. 2018	Ej. 2017	Nº Cuentas	Pasivo	Ej. 2018	Ej. 2017
	II. Deudores	19.050.293,39	22.608.836,91		II. Deudas con entidades de crédito	0,00	0,00
43	1. Deudores presupuestarios	15.197.138,16	17.958.022,34	520	1. Préstamos y otras deudas	0,00	0,00
44	2. Deudores no presupuestarios	2.505.396,98	2.535.003,47	526	2. Deudas por intereses	0,00	
45	3. Deudores por administración de recursos por cuenta de otros entes públicos	0,00	0,00		III. Acreedores	16.832.360,44	18.382.713,81
470,471,472	4. Administraciones Públicas	1.770.141,42	2.557.101,60	40	1. Acreedores presupuestarios	9.532.656,95	10.954.174,96
550,555,558	5. Otros deudores	12.589,48	38.304,48	41	2. Acreedores no presupuestarios	3.523.297,08	3.572.702,79
(490)	6. Provisiones	-434.972,65	-479.594,98	45	3. Acreedores por administración de recursos por cuenta de otros entes públicos	0,00	0,00
				475,476,477	4. Administraciones Públicas	3.342.415,48	3.222.989,74
	III. Inversiones financieras temporales	56.313,80	48.227,40	521,523,527,	5. Otros acreedores	416.832,02	628.528,05
540,541,546,	1. Cartera de valores a corto plazo	0,00	0,00	528,529,550,	6. Fianzas y depósitos recibidos a corto plazo	17.158,91	4.318,27
(549)				554,559			
542,543,544,	2. Otras inversiones y créditos a corto plazo	56.313,80	48.227,40	560,561			
545,547,548							
565,566	3. Fianzas y depósitos constituidos a corto plazo	0,00	0,00	485,585	IV. Ajustes por periodificación	19.983.855,10	20.811.019,96
(597), (598)	4. Provisiones	0,00	0,00				
57	IV. Tesorería	57.632.101,18	51.887.800,10		E) PROVISIONES PARA RIESGOS Y GASTOS A CORTO PLAZO	0,00	0,00
480,580	V. Ajustes por periodificación	0,00	0,00	491	I. Provisión para la devolución de ingresos	0,00	0,00
	TOTAL GENERAL (A+B+C)...	384.512.206,35	379.270.975,68		TOTAL GENERAL (A+B+C+D+E)...	384.512.206,35	379.270.975,68

Cuenta del resultado económico-patrimonial

Ejercicio 2018

Fecha: 31.12.2018

Nº Cuentas	Debe	Ej. 2018	Ej. 2017	Nº Cuentas	Haber	Ej. 2018	Ej. 2017
	A) GASTOS	197.197.507,68	189.904.651,31		B) INGRESOS	201.120.872,48	197.238.851,19
	1. Gastos de funcionamiento de los servicios y prestaciones sociales	190.595.555,85	184.450.004,55		1. Prestación de servicios	39.606.983,05	38.419.408,57
	a) Gastos de personal	141.568.642,31	137.102.347,27	740	a) Tasas por prestación de servicios o realización de actividades	2.246.882,22	2.291.742,33
640,641	a.1) Sueldos, salarios y asimilados	120.268.833,72	116.791.930,69	741	b) Precios públicos por prestación de servicios o realización de actividades	36.927.726,93	35.696.440,50
642,643,644	a.2) Cargas sociales	21.299.808,59	20.310.416,58	742	c) Precios públicos por utilización privativa o aprovechamiento especial del dominio público	432.373,90	431.225,74
645	b) Prestaciones sociales	0,00	0,00		2. Otros ingresos de gestión ordinaria	12.796.596,22	12.489.340,11
68	c) Dotaciones para amortizaciones de inmovilizado	11.681.358,96	11.614.573,07	773	a) Reintegros	117.390,65	347.701,38
	d) Variación de provisiones de tráfico	-44.622,33	146.119,89	78	b) Trabajos realizados por la entidad	0,00	0,00
675,694,(794)	d.1) Variación de provisiones y pérdidas de créditos incobrables	-44.622,33	146.119,89		c) Otros ingresos de gestión	12.451.615,65	11.597.234,72
691,(791)	d.2) Variación de provisión para devoluciones de ingresos	0,00	0,00	775,776,777	c.1) Ingresos accesorios y otros de gestión corriente	12.451.615,65	11.597.234,72
	e) Otros gastos de gestión	37.361.616,10	35.000.744,44	790	c.2) Exceso de provisiones de riesgos y gastos	0,00	0,00
62	e.1) Servicios exteriores	37.147.687,15	34.909.621,40	760	d) Ingresos de participaciones en capital	227.589,91	544.403,98
63	e.2) Tributos	213.928,95	91.123,04	761,762	e) Ingresos de otros valores negociales y de créditos del activo inmovilizado	0,00	0,00
676	e.3) Otros gastos de gestión corriente	0,00	0,00		f) Otros intereses e ingresos similares	0,01	0,03
	f) Gastos financieros y asimilables	150.249,48	507.893,81	763,765,769	f.1) Otros intereses	0,01	0,03
661,662,663,665,669	f.1) Por deudas	148.749,48	507.893,81	766	f.2) Beneficios en inversiones financieras	0,00	0,00
666,667	f.2) Pérdidas de inversiones financieras	1.500,00	0,00	768	g) Diferencias positivas de cambio	0,00	0,00
696,698,699,(796),(798),(799),697,(797)	g) Variación de las provisiones de inversiones financieras	-121.688,67	78.326,07		3. Transferencias y subvenciones	147.445.882,54	143.181.009,26
668	h) Diferencias negativas de cambio	0,00	0,00	750	a) Transferencias corrientes	121.490.991,06	120.195.728,00
	2. Transferencias y subvenciones	6.294.916,92	5.092.322,67	751	b) Subvenciones corrientes	9.718.951,63	10.367.942,60
650	a) Transferencias corrientes	3.294.916,92	3.683.322,67	755	c) Transferencias de capital	0,00	0,00
651	b) Subvenciones corrientes	0,00	0,00	756	d) Subvenciones de capital	16.235.939,85	12.617.338,66
655	c) Transferencias de capital	0,00	0,00		4. Ganancias e ingresos extraordinarios	1.271.410,67	3.149.093,25
656	d) Subvenciones de capital	3.000.000,00	1.409.000,00	770,771	a) Beneficios procedentes del inmovilizado	11.972,77	1.784,07
	3. Pérdidas y gastos extraordinarios	307.034,91	362.324,09	774	b) Beneficios por operaciones de endeudamiento	0,00	0,00
670,671	a) Pérdidas procedentes de inmovilizado	142.374,48	339.496,82	778	c) Ingresos extraordinarios	1.258.962,81	3.147.309,18
674	b) Pérdidas por operaciones de endeudamiento	0,00	0,00	779	d) Ingresos y beneficios de otros ejercicios	475,09	0,00
678	c) Gastos extraordinarios	0,00	0,00				
679	d) Gastos y Pérdidas de otros ejercicios	164.660,43	22.827,27				
692,(792)	e) Variación de provisión de inmovilizado no financiero	0,00	0,00				
	AHORRO	3.923.364,80	7.334.199,88		DESAHORRO	0,00	0,00

Resumen general por capítulos y resultado presupuestario 2018

<i>Presupuesto de Gastos</i>							
Capítulo	Crédito inicial	Crédito total	Obligaciones reconocidas	Pagos netos	Pendiente de pago	% Ejecución	% Pago
1 Gastos de personal	132.178.275,00	133.782.403,03	130.027.100,97	128.659.001,11	1.368.099,86	98,37	98,95
2 Gastos corrientes en bienes y servicios	39.553.742,00	39.002.874,18	31.799.041,38	26.248.504,53	5.550.536,85	80,39	82,54
3 Gastos financieros	255.613,00	258.644,00	148.748,45	148.110,07	638,38	58,19	99,57
4 Transferencias corrientes	4.251.998,00	4.544.148,87	3.178.106,99	3.110.756,64	67.350,35	74,74	97,88
6 Inversiones reales	35.013.983,00	42.337.021,62	30.534.701,93	27.989.588,26	2.545.113,67	87,21	91,66
7 Transferencias de capital	3.000.000,00	3.000.000,00	3.000.000,00	3.000.000,00	0,00	100,00	100,00
8 Activos financieros	98.000,00	98.000,00	93.936,00	93.936,00	0,00	95,85	100,00
9 Pasivos financieros	628.531,00	629.448,84	629.445,84	628.528,00	917,84	100,15	99,85
Total (euros)	214.980.142,00	223.652.540,54	199.411.081,56	189.878.424,61	9.532.656,95	92,76	95,22

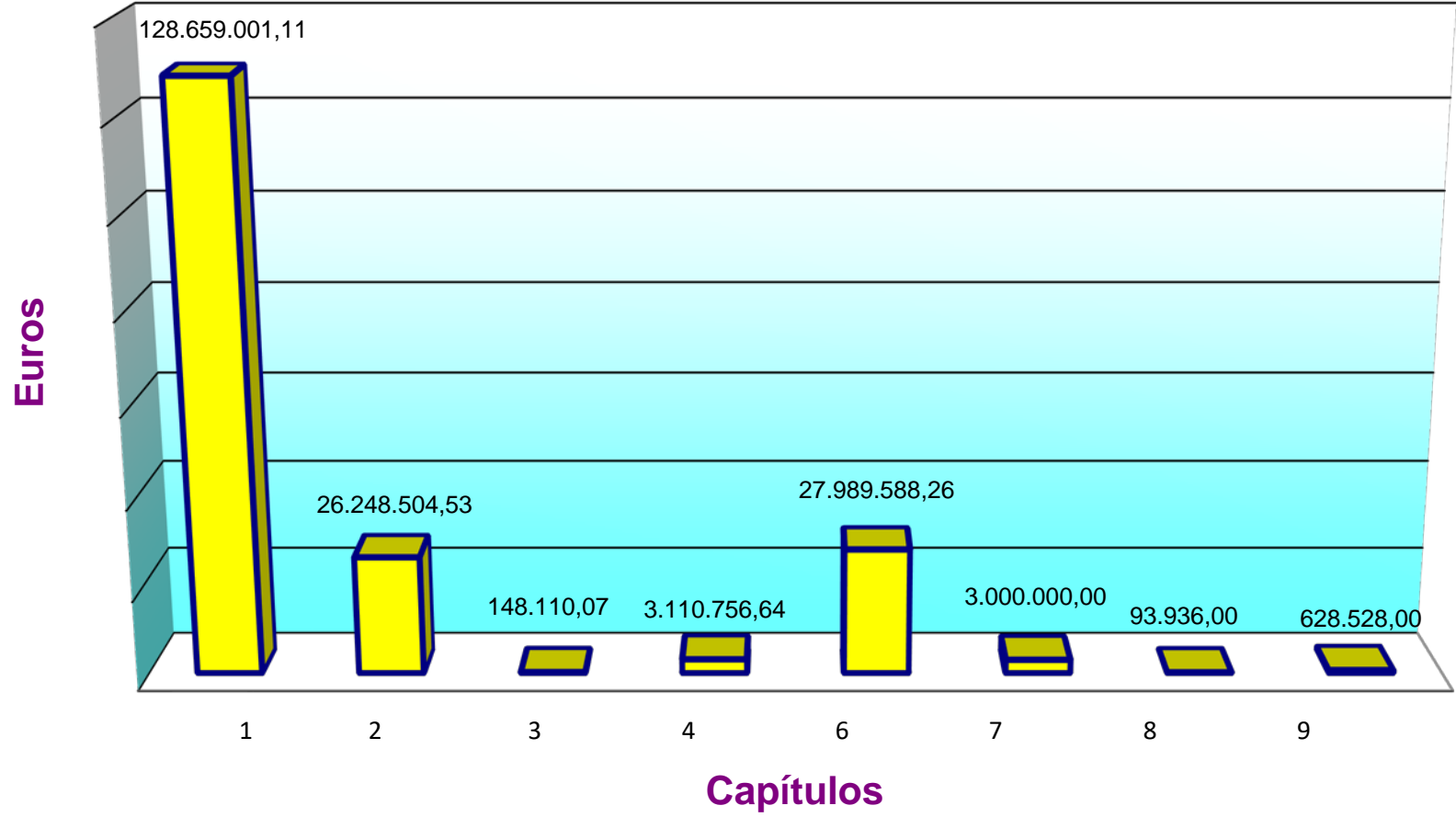
<i>Presupuesto de Ingresos</i>							
Capítulo	Previsiones iniciales	Previsiones definitivas	Derechos recon. netos	Recaudación neta	Pendiente de cobro	% Ejecución	% Recaudación
3 Tasas, precios públicos y otros ingresos	50.000.827,00	50.000.827,00	50.296.062,57	41.610.211,84	8.685.850,73	100,59	82,73
4 Transferencias corrientes	132.260.939,00	134.181.458,92	131.209.942,69	130.473.560,00	736.382,69	97,79	99,44
5 Ingresos patrimoniales	2.642.988,00	2.642.988,00	2.511.100,36	1.727.609,72	783.490,64	95,01	68,80
6 Enajenación de inversiones reales	30.000,00	30.000,00	20.284,89	20.284,89	0,00	67,62	100,00
7 Transferencias de capital	16.153.156,00	18.727.733,82	16.102.350,65	12.435.171,30	3.667.179,35	85,98	77,23
8 Activos financieros	13.892.232,00	18.069.532,80	85.849,60	85.849,60	0,00	0,48	100,00
9 Pasivos financieros	0,00	0,00	2.908.534,88	2.908.534,88	0,00	0,00	100,00
Total (euros)	214.980.142,00	223.652.540,54	203.134.125,64	189.261.222,23	13.872.903,41	90,83	93,17

<i>Resultado presupuestario</i>					
Ingresos Cap. 3-7	200.139.741,16	Ingresos Activos financ. Cap. 8	85.849,60	Ingresos Pasivos financ. Cap.9	2.908.534,88
Obligaciones Cap. 1-7	198.687.699,72	Gastos Activos financ. Cap. 8	93.936,00	Gastos Pasivos financ. Cap. 9	629.445,84
Superávit	1.452.041,44	Déficit	-8.086,40	Superávit	2.279.089,04

Ingresos totales	203.134.125,64
Gastos totales	199.411.081,56
Superávit	3.723.044,08

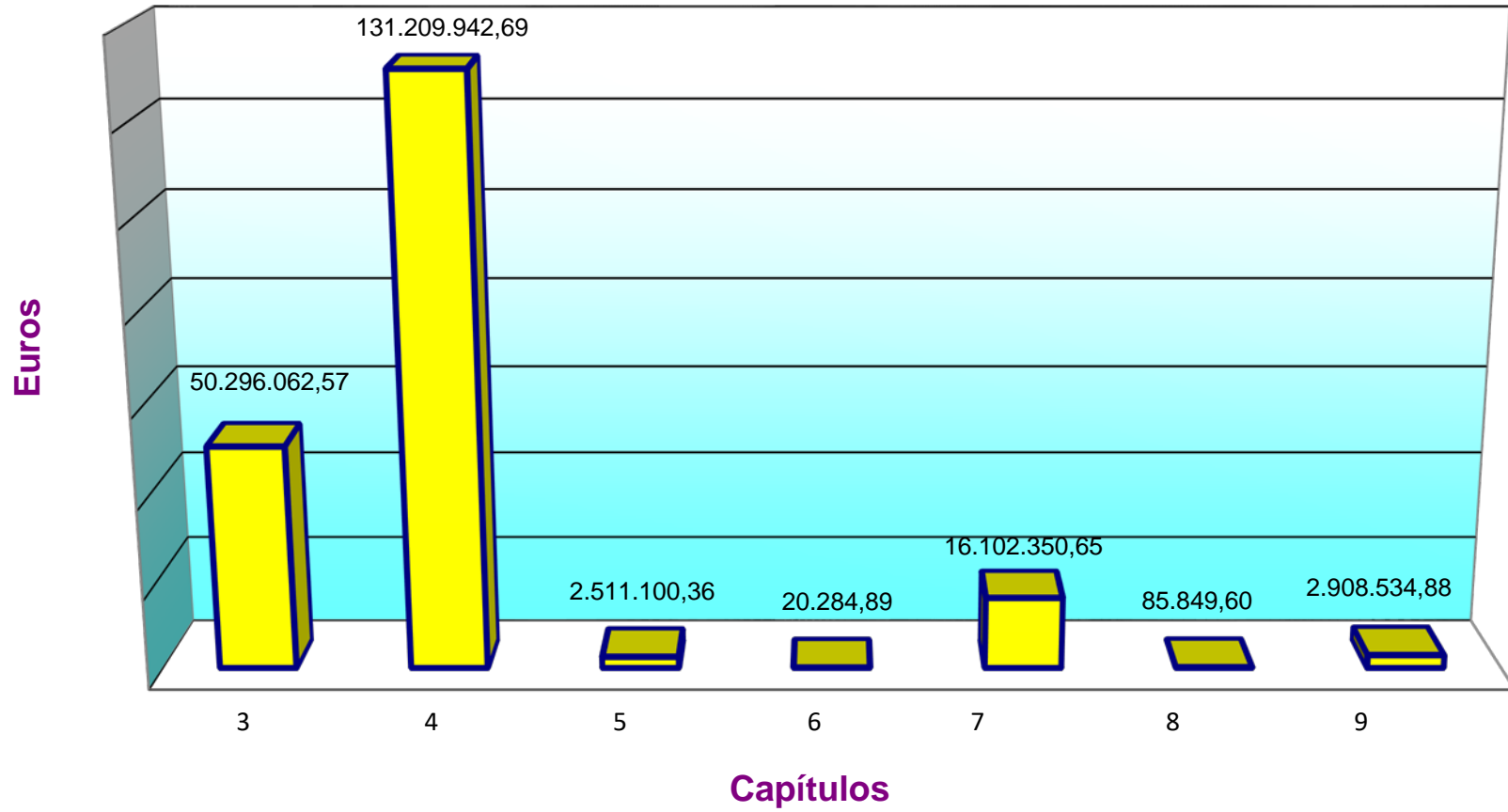


Gastos 2018





Ingresos 2018





Universidad de Salamanca

Estado del remanente de Tesorería

Fecha: 31.12.2018

CONCEPTOS	Importes		Importes	
	Año 2018		Año anterior 2017	
1. (+) Derechos pendientes de cobro		17.194.012,41		20.779.392,66
- (+) del Presupuesto corriente	13.872.903,41		16.657.913,03	
- (+) de Presupuestos cerrados	1.324.234,75		1.300.109,31	
- (+) de operaciones no presupuestarias	1.996.874,25		2.821.370,32	
- (+) de operaciones comerciales				
- (-) cobros realizados pendientes de aplicación definitiva ..				
2. (-) Obligaciones pendientes de pago		14.963.992,72		16.363.930,63
- (+) del Presupuesto corriente	9.532.656,95		10.953.699,87	
- (+) de Presupuestos cerrados	0,00		475,09	
- (+) de operaciones no presupuestarias	5.443.925,25		5.448.060,15	
- (+) de operaciones comerciales				
- (-) pagos realizados pendientes de aplicación definitiva ...	12.589,48		38.304,48	
3. (+) Fondos líquidos		57.632.101,18		51.887.800,10
I. Remanente de Tesorería total (1 - 2 + 3)		59.862.120,87		56.303.262,13
II. Exceso de financiación afectada		31.238.084,68		26.480.364,06
III. Saldos de dudoso cobro		434.972,65		479.594,98
IV. Remanentes de Tesorería = (I - II - III)		28.189.063,54		29.343.303,09

Ejercicio 2018

Detalle del remanente afectado y del saldo de compromisos

Detalle del remanente afectado		31.238.084,68
Proyectos de Investigación	4.872.250,54	
Artículos 83	4.004.252,02	
Otras Subvenciones	4.174.177,47	
Infraestructura científica	1.403.487,75	
Anticipos FEDER	16.783.916,90	

Detalle del saldo de compromisos		4.227.280,86
Arrendamiento producción calefacción y suministro gas	397.600,54	
Suministro energía eléctrica	305.824,27	
Suministro gasóleo tipo C	25.139,65	
Suministro nitrógeno líquido	75.788,56	
Serv. Exp. Animal. Suministros y mantenimiento	12.293,39	
Plataforma administración electrónica	63.632,49	
Catalogación material bibliográfico, contenidos digitales	18.812,13	
Arrendamiento c/opc. compra equipamiento informático	5.553,14	
Licencia ESRI	29.040,00	
Alojamiento en la nube, red de datos, mantenimiento red	50.542,13	
Almacenaje, depósito, custodia de mobiliario	20.535,98	
Otros mantenimientos	15.839,32	
Restauración, cafetería y <i>catering</i> en H. Fonseca	2.126,20	
Servicio de apoyo actividades deportivas del SEFD	16.988,40	
Vigilancia de la salud, atención psicológica	3.125,00	
Prestación servicios postales	12.168,06	
Máster en Abordaje Integral de la Espasticidad	31.762,50	
Auditor 1º nivel para proyecto 1234	1.409,74	
<i>Total capítulo 2 (gastos corrientes)</i>		1.088.181,50

Ejercicio 2018

Detalle del remanente afectado y del saldo de compromisos

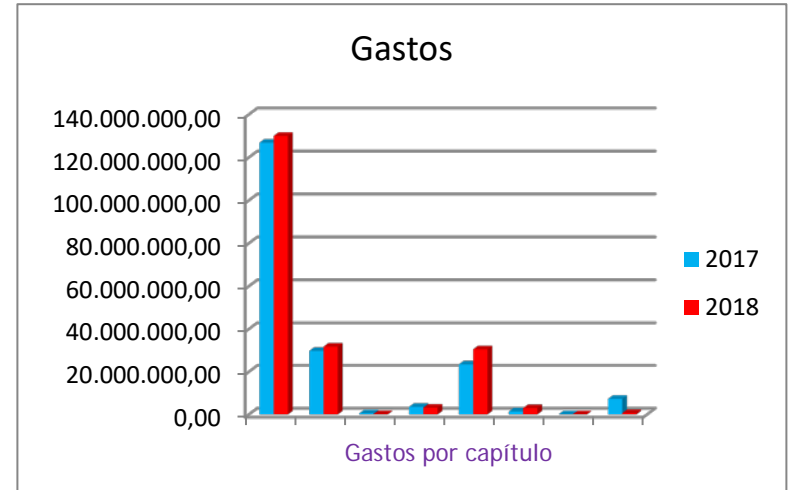
Redacción proyecto y ejecución obras S. Bartolomé	660.598,85
Rehabilitación instalaciones Salas Bajas	245.288,78
Redacción proyecto y ejecución obras sede Banco España	1.250.000,00
Redistribución ala sur Facultad Psicología	389.315,47
Mobiliario y equipamiento laboratorio y oficinas edif. I+D+i	61.281,32
Acondicionamiento y reforma varios centros	39.575,25
Arrendamiento con opción de compra de ordenadores	1.165,82
Suscripción <i>on-line</i> acceso a bases de datos revistas, etc.	245.002,54
Aplicación para tramitación electrónica proced. Contrat. Admva.	97.473,69
Sum. tres servidores para servicio de identidad	17.951,33
Equipo microcalorimetría de titulación isotérmica	64.900,00
Espectrómetro UV-Vis y espectrofluorímetro	22.022,01
Máquina universal de ensayos electromecánica	38.308,26
Mantenimiento espectrómetro de masas 3200QTRAP	2.083,40
Auditor primer nivel programa POCTEP y responsable control	4.132,64
<i>Total capítulo 6 (inversiones)</i>	3.139.099,36

Comparación liquidaciones 2017-2018

Ingresos	2017	2018
3 Tasas, precios públicos y otros ingresos	52.259.539,38	50.296.062,57
4 Transferencias corrientes	130.563.670,60	131.209.942,69
5 Ingresos patrimoniales	2.644.763,39	2.511.100,36
6 Enajenación de inversiones reales	30.640,46	20.284,89
7 Transferencias de capital	12.497.614,07	16.102.350,65
8 Activos financieros	525.457,60	85.849,60
9 Pasivos financieros	1.605.887,29	2.908.534,88
TOTAL (Euros)	200.127.572,79	203.134.125,64



Gastos	2017	2018
1 Gastos de personal	126.849.564,27	130.027.100,97
2 Gastos corrientes en bienes y servicios	29.800.878,63	31.799.041,38
3 Gastos financieros	507.893,81	148.748,45
4 Transferencias corrientes	3.569.423,52	3.178.106,99
6 Inversiones reales	23.501.189,38	30.534.701,93
7 Transferencias de capital	1.409.000,00	3.000.000,00
8 Activos financieros	81.776,00	93.936,00
9 Pasivos financieros	7.329.375,85	629.445,84
TOTAL (Euros)	193.049.101,46	199.411.081,56





Situación de préstamos a 31.12.2018

Ministerio Ciencia y Tecnología. Ayuda a parques científicos y tecnológicos. Período 2003-2018

Importe inicial: 2.581.260,70

Fecha de apertura: 23.10.2003

Vigencia: 2003 - 2018

Período de carencia: 2003 a 31.12.2006

Primera cuota de amortización: 29.10.2007

Saldo a 31.12.2017 215.104,03

Ministerio C. y T.	Ajuste 2018	Amortización anual	Total amortización	Pendiente amortización
	1,03	215.105,06	215.105,06	0,00
<i>Tot.intereses</i>		215.105,06	Saldo a 31.12.2018	0,00

Otros préstamos año 2018

Anticipos reembolsables proyectos de investigación

	Saldo 31.12.2017	Disposición 2018	Reintegro 2018	Intereses 2018	Saldo a 31.12.2018
Anticipos reembolsables	13.876.299,86	2.908.534,88	917,84	0,00	16.783.916,90
Totales	13.876.299,86	2.908.534,88	917,84	0,00	16.783.916,90

Préstamos proyectos

Denominación	Saldo 31.12.2017	Disposición 2018	Reintegro 2018	Intereses 2018	Saldo a 31.12.2018
18ACPO Vitor	747.916,71	0,00	124.652,78		623.263,93
18GU01 Espectrómetro masas	13.583,35	0,00	6.791,67		6.791,68
18GU02 Ultrasecuenciador genómico	13.014,62	0,00	6.507,30		6.507,32
18GU03 Datación cambio climático	8.621,44	0,00	4.310,72		4.310,72
18ADBB Refrigeración en milikelvin	66.620,39	0,00	9.317,14		57.303,25
18AA40 Espectr. y formación imagen	51.178,57	0,00	20.750,00		30.428,57
188097 CEI Studii Salamantini	2.279.818,52	0,00	241.093,33	32.475,37	2.038.725,19
Totales	3.180.753,60	0,00	413.422,94	32.475,37	2.767.330,66

Gastos: Presupuesto - Liquidación 2018

Gastos	Presupuesto 2018	Liquidación 2018	% ejecución
1 Gastos de personal	132.178.275,00	130.027.100,97	98,37
2 Gastos corrientes en bienes y servicios	39.553.742,00	31.799.041,38	80,39
3 Gastos financieros	255.613,00	148.748,45	58,19
4 Transferencias corrientes	4.251.998,00	3.178.106,99	74,74
6 Inversiones reales	35.013.983,00	30.534.701,93	87,21
7 Transferencias de capital	3.000.000,00	3.000.000,00	100,00
8 Activos financieros	98.000,00	93.936,00	95,85
9 Pasivos financieros	628.531,00	629.445,84	100,15
TOTAL (Euros)	214.980.142,00	199.411.081,56	92,76

Ingresos: Presupuesto - Liquidación 2018

Ingresos	Presupuesto 2018	Liquidación 2018	% ejecución
3 Tasas, precios públicos y otros ingresos	50.000.827,00	50.296.062,57	100,59
4 Transferencias corrientes	132.260.939,00	131.209.942,69	99,21
5 Ingresos patrimoniales	2.642.988,00	2.511.100,36	95,01
6 Enajenación de inversiones reales	30.000,00	20.284,89	67,62
7 Transferencias de capital	16.153.156,00	16.102.350,65	99,69
8 Activos financieros	13.892.232,00	85.849,60	0,62
9 Pasivos financieros		2.908.534,88	
TOTAL (Euros)	214.980.142,00	203.134.125,64	94,49