

VNIVERSIDAD
D SALAMANCA

CAMPUS DE EXCELENCIA INTERNACIONAL



800 AÑOS

1218 - 2018

Cuentas anuales

Ejercicio 2019



VNiVERSiDAD
D SALAMANCA

CAMPUS DE EXCELENCIA INTERNACIONAL



Consejo de Gobierno EJECUCIÓN DE ACUERDOS

El Consejo de Gobierno de la Universidad de Salamanca, en sesión ordinaria celebrada el día 30 de junio de 2020, en el punto 4 del Orden del día correspondiente a "Aprobación, si procede, de la liquidación de la Cuenta General de 2019."

A C O R D Ó

Aprobar, por asentimiento, la **Liquidación de la Cuenta General de 2019.**

Salamanca, 30 de junio de 2020

Vº. Bº.,
El Rector

Ricardo Rivero Ortega



VNiVERSiDAD
D SALAMANCA

CAMPUS DE EXCELENCIA INTERNACIONAL
Secretaría General

Fernando E. Almaraz Menéndez
Secretario General



CERTIFICACION DE ACUERDO

Antonio L. Sánchez-Calzada Hernández, Secretario Letrado del Consejo Social de la Universidad de Salamanca, en aplicación de la Legislación vigente en materia de certificación de acuerdos adoptados por los órganos colegiados de la Administración Pública

CERTIFICA:

Que el Pleno en funciones del Consejo Social de la Universidad de Salamanca reunido en sesión ordinaria el día 18 de diciembre de 2020, en su punto noveno del orden del día *“Discusión y aprobación, si procede, de las Cuentas Anuales del ejercicio 2019 de la Universidad de Salamanca”*.

ACORDÓ

- a) Aprobar las Cuentas Anuales del ejercicio 2019 de la Universidad de Salamanca, según la documentación anexa a este acuerdo.
- b) Ratificar y aprobar las modificaciones presupuestarias incorporadas en la documentación anexa a este acuerdo, en cumplimiento del acuerdo del Consejo Social de fecha 31 de enero de 1990.

El acuerdo fue tomado por la unanimidad de los asistentes. Se hace constar que el acta de la sesión en la que se ha tomado el presente acuerdo fue aprobada a la finalización del mismo y al amparo de la legislación vigente expido el presente documento, con el visto bueno del Presidente en funciones del Consejo Social, en Salamanca a 18 de diciembre de 2020.

Vº Bº
EL PRESIDENTE EN FUNCIONES,

José Ignacio Sánchez Galán.






Junta de Castilla y León

Consejería de Economía y Hacienda
Intervención General de la Administración
de la Comunidad

INFORME DE AUDITORÍA DE CUENTAS DE LA UNIVERSIDAD DE SALAMANCA CORRESPONDIENTE A 2019

I. INTRODUCCIÓN

La Ley 2/2006, de 3 de mayo, de la Hacienda y del Sector Público de la Comunidad de Castilla y León establece en su artículo 242 que la gestión económico financiera de la totalidad de los órganos o entidades del Sector Público Autonómico está sometida al control interno, el cual se realizará por la Intervención General de la Administración de la Comunidad. En relación con ese precepto, el artículo 276.3 de la citada Ley establece que la Intervención General realizará anualmente, entre otras, la auditoría de las cuentas anuales de las Universidades Públicas.



El artículo 279 de la Ley 2/2006 establece que la Intervención General de la Administración de la Comunidad Autónoma elaborará anualmente un plan de Auditorías. En base a ello, la Resolución de 11 de abril 2019 de la Intervención General de la Administración de la Comunidad de Castilla y León aprobó el Plan Anual de Auditorías correspondiente al ejercicio 2019, incluyendo, entre las actuaciones de control a realizar por dicho Centro Directivo, la auditoría pública sobre las cuentas anuales del ejercicio económico 2019 de la Universidad de Salamanca, en adelante USAL.

Conforme al artículo 38 j) de los Estatutos de la USAL *“Corresponde al Consejo Social aprobar las cuentas anuales de la Universidad y de las entidades que de ella puedan depender”* En este sentido, el Rector de la Universidad es responsable de que las cuentas anuales de la entidad se formulen de acuerdo con lo que establece el Plan General de Contabilidad Pública de Castilla y León. Asimismo, conforme a lo señalado en el artículo 194.2 de los citados Estatutos, es responsable del control interno al señalar que *“El control interno será realizado por una unidad administrativa que desarrollará sus funciones, preferentemente, con técnicas de auditoría, bajo la inmediata dependencia del rector”*.



Junta de Castilla y León

Consejería de Economía y Hacienda
Intervención General de la Administración
de la Comunidad

Las cuentas anuales de la Universidad que comprenden el Balance, la Cuenta del Resultado Económico-Patrimonial, el Estado de Cambios en el Patrimonio Neto, el Estado de Flujos de Efectivo, el Estado de Liquidación del Presupuesto y la Memoria, fueron formuladas por el Rector de la Universidad el 26 de junio de 2020 y entregadas para su aprobación al Consejo Social de la misma, el cual las aprobó en la sesión ordinaria del 18 de diciembre. Las cuentas formuladas fueron puestas a disposición de la Intervención General de la Administración de la Comunidad de Castilla y León, a través de la Central de Información Contable, CICO, en fecha de 1 de julio de 2020.

El informe provisional fue emitido el 28 de diciembre de 2020 habiéndoles comunicado la concesión del correspondiente plazo para la presentación de alegaciones. Con fecha de 20 de enero de 2021 el Presidente en funciones de la Comisión Económico-Financiera de la USAL y Presidente por delegación de funciones del Consejo Social presentó alegaciones. Examinadas las mismas, se considera que no desvirtúan lo expuesto en el citado informe provisional, por lo que se mantiene lo establecido en el mismo.

II. OBJETIVO Y ALCANCE DEL TRABAJO: RESPONSABILIDAD DE LOS AUDITORES

La responsabilidad de los auditores es emitir una opinión sobre si las cuentas anuales adjuntas expresan la imagen fiel, basada en el trabajo realizado de acuerdo con las Normas de Auditoría del Sector Público. Dichas normas exigen que se planifique y ejecute la auditoría con el fin de obtener una seguridad razonable, aunque no absoluta, de que las cuentas anuales están libres de incorrecciones materiales.

Una auditoría conlleva la aplicación de procedimientos para obtener evidencia adecuada y suficiente sobre los importes y la información recogida en las cuentas anuales. Los procedimientos seleccionados dependen del juicio del auditor, incluida la valoración de los riesgos de incorrección material en las cuentas anuales. Al efectuar dichas





Junta de Castilla y León

Consejería de Economía y Hacienda
Intervención General de la Administración
de la Comunidad

valoraciones del riesgo, el auditor tiene en cuenta el control interno relevante para la preparación y presentación razonable por parte del gestor de las cuentas anuales, con el fin de diseñar los procedimientos de auditoría que sean adecuados en función de las circunstancias, y no con la finalidad de expresar una opinión sobre la eficacia del control interno de la entidad. Una auditoría también incluye la evaluación de la adecuación de los criterios contables y de la razonabilidad de las estimaciones contables realizadas por el gestor, así como la evaluación de la presentación global de las cuentas anuales.

La evidencia de auditoría obtenida proporciona una base suficiente y adecuada para emitir una opinión favorable.

III. OPINIÓN.

En nuestra opinión las cuentas anuales de la Universidad de Salamanca correspondientes al ejercicio 2019, expresan, en todos los aspectos significativos, la imagen del patrimonio y de la situación financiera al 31 de diciembre de 2019, así como de sus resultados, de sus flujos de efectivo y del estado de liquidación del presupuesto correspondiente al ejercicio anual terminado en dicha fecha y, en particular con los principios y criterios contables y presupuestarios contenidos en el mismo.

IV. ASUNTOS QUE NO AFECTAN A LA OPINIÓN

Aunque no se trata de asuntos que deban ser reflejados en las cuentas anuales, a efectos de un mejor entendimiento de nuestro trabajo de auditoría y de nuestra responsabilidad como auditores, ponemos de manifiesto que dado el carácter limitado de las actuaciones realizadas por el Servicio de Control Interno de la Universidad durante el ejercicio 2019 no se puede asegurar, de forma razonable, que la Universidad de Salamanca





**Junta de
Castilla y León**

Consejería de Economía y Hacienda
Intervención General de la Administración
de la Comunidad

haya realizado correctamente el control interno de sus gastos e ingresos de acuerdo con los principios de legalidad, eficacia y eficiencia.

Valladolid, 27 de enero de 2021

EL JEFE DEL SERVICIO DE AUDITORÍA PÚBLICA
Y CONTROL FINANCIERO PERMANENTE DEL ÁREA SANITARIA

Fdo.: José I. Gómez Gómez



Fdo.: Santiago Salas Lechón



Liquidación de cuentas anuales *Ejercicio 2019*

Contenido	Página
1.- Balance de situación	1 - 2
2.- Balance de situación 2018	3 - 4
3.- Cuenta de Resultado económico-patrimonial	5 - 6
4.- Cuenta de Resultado económico-patrimonial 2018	7
3.- Resumen General por Capítulos y Resultado Presupuestario	8 - 10
4.- Remanente de Tesorería, detalle y saldo de Compromisos	11 - 13
5.- Comparación liquidaciones 2018-2019	14
6.- Situación préstamos	15
7.- Gastos: Presupuesto - Liquidación 2019	16
8.- Ingresos: Presupuesto - Liquidación 2019	17

Universidad de Salamanca
Balance

Ejercicio 2019

Fecha: 31.12.2019

Nº Cuentas	Activo	Ej. 2019	Nº Cuentas	Pasivo	Ej. 2019
	A) Activo no corriente	316.324.488,39		A) Patrimonio neto	321.456.861,34
	I. Inmovilizado intangible	3.562.897,37	100	I. Patrimonio aportado	127.374.907,31
203, (2803), (2903)	2. Propiedad industrial e intelectual	2.376.453,05		II. Patrimonio generado	188.776.777,60
206, (2806), (2906)	3. Aplicaciones informáticas	964.140,08	11	1. Reservas	6.360.553,55
207, (2807), (2907)	4. Inversiones sobre activos utilizados en régimen de arrendamiento o cedidos	222.304,24	120	2. Resultados de ejercicio anteriores	179.693.358,03
	II. Inmovilizado material	308.802.604,31	129	3. Resultados de ejercicio	2.722.866,02
210, (2810), (2910), (2990)	1. Terrenos	76.308.915,26		III. Ajustes por cambios de valor	555.176,43
211, (2811), (2911), (2991)	2. Construcciones	145.147.180,18	136	1. Inmovilizado no financiera	254.319,38
213, (2813), (2913), (2993)	4. Bienes del patrimonio histórico	12.000,00	133	2. Activos financieros disponibles por la venta	300.857,05
214, 215, 216, 217, 218, 219, (2814), (2815), (2816), (2817), (2818), (2819), (2914), (2915), (2916), (2917), (2918), (2919), (2999)	5. Otro inmovilizado material	77.442.475,32	130, 131, 132	IV. Otros incrementos patrimoniales pendientes de imputación a resultados	4.750.000,00
2300, 2310, 232, 233, 234, 235, 237, 2390	6. Inmovilizado en curso y anticipos	9.892.033,55		B) Pasivo no corriente	37.935.294,40
	IV. Inversiones financieras a largo plazo en entidades del grupo, multigrupo y asociadas	3.958.986,71	14	I. Provisiones a largo plazo	17.459.811,00
2401, 2402, 2403, (248), (2931)	2. Inversiones financieras en patrimonio de sociedades mercantiles	3.958.686,71		II. Deudas a largo plazo	20.475.483,40
	B) Activo corriente	80.297.698,32	171, 172, 173, 174, 178, 180, 185	4. Otras deudas	20.475.483,40
	III. Deudores y otras cuentas a cobrar	24.491.423,87		C) Pasivo corriente	37.230.030,97
4300, 431, 435, 436, 4430, (4900)	1. Deudores por operaciones de gestión	22.584.016,95		II. Deudas a corto plazo	3.938.174,74



Universidad de Salamanca
Balance

Ejercicio 2019

Fecha: 31.12.2019

Nº Cuentas	Activo	Ej. 2019	Nº Cuentas	Pasivo	Ej. 2019
4301, 4331, 440, 441, 442, 445, 446, 447, 449, (4901), 550, 555, 5580, 5581, 5584, 5585	2. Otras cuentas a cobrar	216.543,31	4003, 521, 522, 523, 524, 528, 560, 561	4. Otras deudas	3.938.174,74
47	3. Administraciones públicas	1.690.863,61		IV. Acreedores y otras cuentas a pagar	13.561.474,03
	V. Inversiones financieras a corto plazo	47.771,40	4000, 401, 405, 406	1. Acreedores por operaciones de gestión	6.459.355,78
4303, 4433, (4903), 541, 542, 544, 546, 547, (597), (598)	2. Créditos y valores representativos de deuda	47.771,40	4001, 41, 550, 554, 559, 5586	2. Otras cuentas a pagar	3.340.774,69
	VII. Efectivo y otros activos líquidos equivalentes	55.758.503,05	47	3. Administraciones públicas	3.761.343,56
556, 570, 571, 572, 573, 575, 576	2. Tesorería	55.758.503,05	485, 568	V. Ajustes por periodificación	19.730.382,20
	TOTAL GENERAL (A+B) ...	396.622.186,71		TOTAL GENERAL (A+B+C) ...	396.622.186,71

Nº Cuentas	Activo	Ej. 2018	Nº Cuentas	Pasivo	Ej. 2018
	A) INMOVILIZADO	307.773.497,98		A) FONDOS PROPIOS	313.683.138,27
	I. Inversiones destinadas al uso general	12.000,00		I. Patrimonio	138.741.598,82
200	1. Terrenos y bienes naturales	0,00	100	1. Patrimonio	119.442.252,71
201	2. Infraestructuras y bienes destinados al uso general	0,00	101	2. Patrimonio recibido en adscripción	7.932.654,60
202	3. Bienes comunales	0,00	103	3. Patrimonio recibido en cesión	15.025.905,38
208	4. Bienes del Patrimonio histórico, artístico y cultural	12.000,00	(107)	4. Patrimonio entregado en adscripción	0,00
	II. Inmovilizaciones inmateriales	3.597.904,43	(108)	5. Patrimonio entregado en cesión	-3.659.213,87
210	1. Gastos de investigación y desarrollo	0,00	(109)	6. Patrimonio entregado al uso general	0,00
212	2. Propiedad industrial	1.287.557,76	11	II. Reservas	6.614.872,93
215	3. Aplicaciones informáticas	10.007.572,98		III. Resultados de ejercicios anteriores	164.403.301,72
216	4. Propiedad intelectual	1.034.040,80	120	1. Resultados positivos de ejercicios anteriores	237.431.351,73
217	5. Derechos sobre bienes en régimen de arrendamiento financiero	222.304,24	(121)	2. Resultados negativos de ejercicios anteriores	-73.028.050,01
219	6. Otro inmovilizado inmaterial	0,00	129	IV. Resultados del ejercicio	3.923.364,80
(291), (2921)	7. Provisiones	0,00	14	B) PROVISIONES PARA RIESGOS Y GASTOS	14.878.437,00
(281)	8. Amortizaciones	-8.953.571,35		C) ACREEDORES A LARGO PLAZO	19.134.415,54
	III. Inmovilizaciones materiales	300.339.235,24		I. Emisiones de obligaciones y otros valores negociables	0,00
220,221	1. Terrenos y construcciones	343.955.374,28	150	1. Obligaciones y bonos	0,00
222,223	2. Instalaciones técnicas y maquinaria	61.911.232,51	155	2. Deudas representadas en otros valores negociables	0,00
224,226	3. Utillaje y mobiliario	31.754.008,62	156	3. Intereses de obligaciones y otros valores	0,00
227,228,229	4. Otro inmovilizado	90.445.508,20	158,159	4. Deudas en moneda extranjera	0,00
(292), (2922)	5. Provisiones	0,00		II. Otras deudas a largo plazo	19.134.415,54
(282)	6. Amortizaciones	-227.726.888,37	170,176	1. Deudas con entidades de crédito	0,00
23	IV. Inversiones gestionadas	0,00	171,173,177	2. Otras deudas	19.134.415,54
	V. Inversiones financieras permanentes	3.824.358,31	178,179	3. Deudas en moneda extranjera	0,00
250,251,256	1. Cartera de valores a largo plazo	4.225.648,41	180,185	4. Fianzas y depósitos recibidos a largo plazo	0,00
252,253,257	2. Otras inversiones y créditos a largo plazo	0,00	259	III. Desembolsos pendientes sobre acciones no exigidas	0,00
260,265	3. Fianzas y depósitos constituidos a largo plazo	0,00		D) ACREEDORES A CORTO PLAZO	36.816.215,54
(297), (298)	4. Provisiones	-401.290,10		I. Emisiones de obligaciones y otros valores negociables	0,00
27	B) GASTOS A DISTRIBUIR EN VARIOS EJERCICIOS	0,00	500	1. Obligaciones y bonos a corto plazo	0,00
	C) ACTIVO CIRCULANTE	76.738.708,37	505	2. Deudas representadas en otros valores negociables	0,00
	I. Existencias	0,00	506	3. Intereses de obligaciones y otros valores	0,00
			508,509	4. Deudas en moneda extranjera	0,00

Nº Cuentas	Activo	Ej. 2018	Nº Cuentas	Pasivo	Ej. 2018
	II. Deudores	19.050.293,39		II. Deudas con entidades de crédito	0,00
43	1. Deudores presupuestarios	15.197.138,16	520	1. Préstamos y otras deudas	0,00
44	2. Deudores no presupuestarios	2.505.396,98	526	2. Deudas por intereses	0,00
45	3. Deudores por administración de recursos por cuenta de otros entes públicos	0,00		III. Acreedores	16.832.360,44
470,471,472	4. Administraciones Públicas	1.770.141,42	40	1. Acreedores presupuestarios	9.532.656,95
550,555,558	5. Otros deudores	12.589,48	41	2. Acreedores no presupuestarios	3.523.297,08
(490)	6. Provisiones	-434.972,65	45	3. Acreedores por administración de recursos por cuenta de otros entes públicos	0,00
			475,476,477	4. Administraciones Públicas	3.342.415,48
			521,523,527,	5. Otros acreedores	416.832,02
	III. Inversiones financieras temporales	56.313,80	528,529,550,	6. Fianzas y depósitos recibidos a corto plazo	17.158,91
540,541,546,	1. Cartera de valores a corto plazo	0,00	560,561		
(549)				IV. Ajustes por periodificación	19.983.855,10
542,543,544,	2. Otras inversiones y créditos a corto plazo	56.313,80		E) PROVISIONES PARA RIESGOS Y GASTOS A CORTO PLAZO	0,00
545,547,548				I. Provisión para la devolución de ingresos	0,00
565,566	3. Fianzas y depósitos constituidos a corto plazo	0,00	485,585		
(597),(598)	4. Provisiones	0,00			
57	IV. Tesorería	57.632.101,18			
480,580	V. Ajustes por periodificación	0,00	491		
	TOTAL GENERAL (A+B+C)...	384.512.206,35		TOTAL GENERAL (A+B+C+D+E)...	384.512.206,35



Nº Cuentas		Ej. 2019
	<i>1. Ingresos tributarios y cotizaciones sociales</i>	2.743.583,98
740, 742	b) Tasas	2.743.583,98
	<i>2. Transferencias y subvenciones recibidas</i>	158.442.582,82
	a) Del ejercicio	158.442.582,82
751	a.1) subvenciones recibidas para financiar gastos del ejercicio	27.722.241,35
750	a.2) transferencias	130.720.341,47
	<i>3. Ventas netas y prestaciones de servicios</i>	35.632.650,34
741, 705	b) Prestación de servicios	35.632.650,34
776, 777	<i>6. Otros ingresos de gestión ordinaria</i>	13.667.887,65
	A) TOTAL INGRESOS DE GESTIÓN ORDINARIA (1+2+3+4+5+6+7)	210.486.704,79
	<i>8. Gastos de personal</i>	-149.778.234,49
(640), (641)	a) Sueldos, salarios y asimilados	-124.910.427,90
(642), (643), (644), (645)	b) Cargas sociales	-24.867.806,59
-65	<i>9. Transferencias y subvenciones concedidas.</i>	-8.360.922,69
	<i>11. Otros gastos de gestión ordinaria</i>	-36.397.227,26
-62	a) Suministros y servicios exteriores	-36.391.702,29
-63	b) Tributos	-5.524,97
-68	<i>12. Amortización del inmovilizado</i>	-12.588.371,76
	B) TOTAL GASTOS DE GESTIÓN ORDINARIA (8+9+10+11+12)	-207.124.756,20
	I Resultado (Ahorro o desahorro) de la gestión ordinaria (A+B)	3.361.948,59



Nº Cuentas		Ej. 2019
	<i>13. Deterioro de valor y resultados por enajenación del inmovilizado no financiero y activos en estado de venta</i>	-33.048,21
770, 771, 772, 774, (670), (671), (672), (674)	b) Bajas y enajenaciones	-33.048,21
	<i>14. Otras partidas no ordinarias</i>	333.241,65
773, 778	a) Ingresos	333.241,65
	II Resultado de las operaciones no financieras (I+13+14)	3.662.142,03
	<i>15. Ingresos financieros</i>	236.850,14
	a) De participaciones en instrumentos de patrimonio	236.850,14
760	a.2) En otras entidades	236.850,14
	<i>16. Gastos financieros</i>	-956.890,80
(660), (661), (662), (669), 76451, (66451)	b) Otros	-956.890,80
	<i>20. Deterioro de valor, bajas y enajenaciones de activos y pasivos financieros</i>	-219.235,35
7960, 7961, 7965, 766, (6960), (6961), (6965), (666), 7970, (6970), (6670)	a) De entidades del grupo, multigrupo y asociadas	-279.838,19
765, 7966, 7971, (665), (6671), (6962), (6966), (6971)	b) Otros	60.602,84
	III Resultado de las operaciones financieras (15+16+17+18+19+20)	-939.276,01
	IV Resultado (Ahorro o desahorro) neto del ejercicio (II+III)	2.722.866,02
	± Ajustes en la cuenta del resultado del ejercicio anterior	0,00
	Resultado del Ejercicio anterior ajustado	2.722.866,02

Universidad de Salamanca
Cuenta del resultado económico-patrimonial

Ejercicio 2018

Fecha: 31.12.2018

Nº Cuentas	Debe	Ej. 2018	Nº Cuentas	Haber	Ej. 2018
	A) GASTOS	197.197.507,68		B) INGRESOS	201.120.872,48
	1. Gastos de funcionamiento de los servicios y prestaciones sociales	190.595.555,85		1. Prestación de servicios	39.606.983,05
	a) Gastos de personal	141.568.642,31	740	a) Tasas por prestación de servicios o realización de actividades	2.246.882,22
640,641	a.1) Sueldos, salarios y asimilados	120.268.833,72	741	b) Precios públicos por prestación de servicios o realización de actividades	36.927.726,93
642,643,644	a.2) Cargas sociales	21.299.808,59	742	c) Precios públicos por utilización privativa o aprovechamiento especial del dominio público	432.373,90
645	b) Prestaciones sociales	0,00		2. Otros ingresos de gestión ordinaria	12.796.596,22
68	c) Dotaciones para amortizaciones de inmovilizado	11.681.358,96	773	a) Reintegros	117.390,65
	d) Variación de provisiones de tráfico	-44.622,33	78	b) Trabajos realizados por la entidad	0,00
675,694,(794)	d.1) Variación de provisiones y pérdidas de créditos incobrables	-44.622,33		c) Otros ingresos de gestión	12.451.615,65
691,(791)	d.2) Variación de provisión para devoluciones de ingresos	0,00	775,776,777	c.1) Ingresos accesorios y otros de gestión corriente	12.451.615,65
	e) Otros gastos de gestión	37.361.616,10	790	c.2) Exceso de provisiones de riesgos y gastos	0,00
62	e.1) Servicios exteriores	37.147.687,15	760	d) Ingresos de participaciones en capital	227.589,91
63	e.2) Tributos	213.928,95	761,762	e) Ingresos de otros valores negociales y de créditos del activo inmovilizado	0,00
676	e.3) Otros gastos de gestión corriente	0,00		f) Otros intereses e ingresos similares	0,01
	f) Gastos financieros y asimilables	150.249,48	763,765,769	f.1) Otros intereses	0,01
661,662,663,665,669	f.1) Por deudas	148.749,48	766	f.2) Beneficios en inversiones financieras	0,00
666,667	f.2) Pérdidas de inversiones financieras	1.500,00	768	g) Diferencias positivas de cambio	0,00
696,698,699,(796),(798),(799),697,(797)	g) Variación de las provisiones de inversiones financieras	-121.688,67		3. Transferencias y subvenciones	147.445.882,54
668	h) Diferencias negativas de cambio	0,00	750	a) Transferencias corrientes	121.490.991,06
	2. Transferencias y subvenciones	6.294.916,92	751	b) Subvenciones corrientes	9.718.951,63
650	a) Transferencias corrientes	3.294.916,92	755	c) Transferencias de capital	0,00
651	b) Subvenciones corrientes	0,00	756	d) Subvenciones de capital	16.235.939,85
655	c) Transferencias de capital	0,00		4. Ganancias e ingresos extraordinarios	1.271.410,67
656	d) Subvenciones de capital	3.000.000,00	770,771	a) Beneficios procedentes del inmovilizado	11.972,77
	3. Pérdidas y gastos extraordinarios	307.034,91	774	b) Beneficios por operaciones de endeudamiento	0,00
670,671	a) Pérdidas procedentes de inmovilizado	142.374,48	778	c) Ingresos extraordinarios	1.258.962,81
674	b) Pérdidas por operaciones de endeudamiento	0,00	779	d) Ingresos y beneficios de otros ejercicios	475,09
678	c) Gastos extraordinarios	0,00			
679	d) Gastos y Pérdidas de otros ejercicios	164.660,43			
692,(792)	e) Variación de provisión de inmovilizado no financiero	0,00			
	AHORRO	3.923.364,80		DESAHORRO	0,00

Resumen general por capítulos y resultado presupuestario 2019

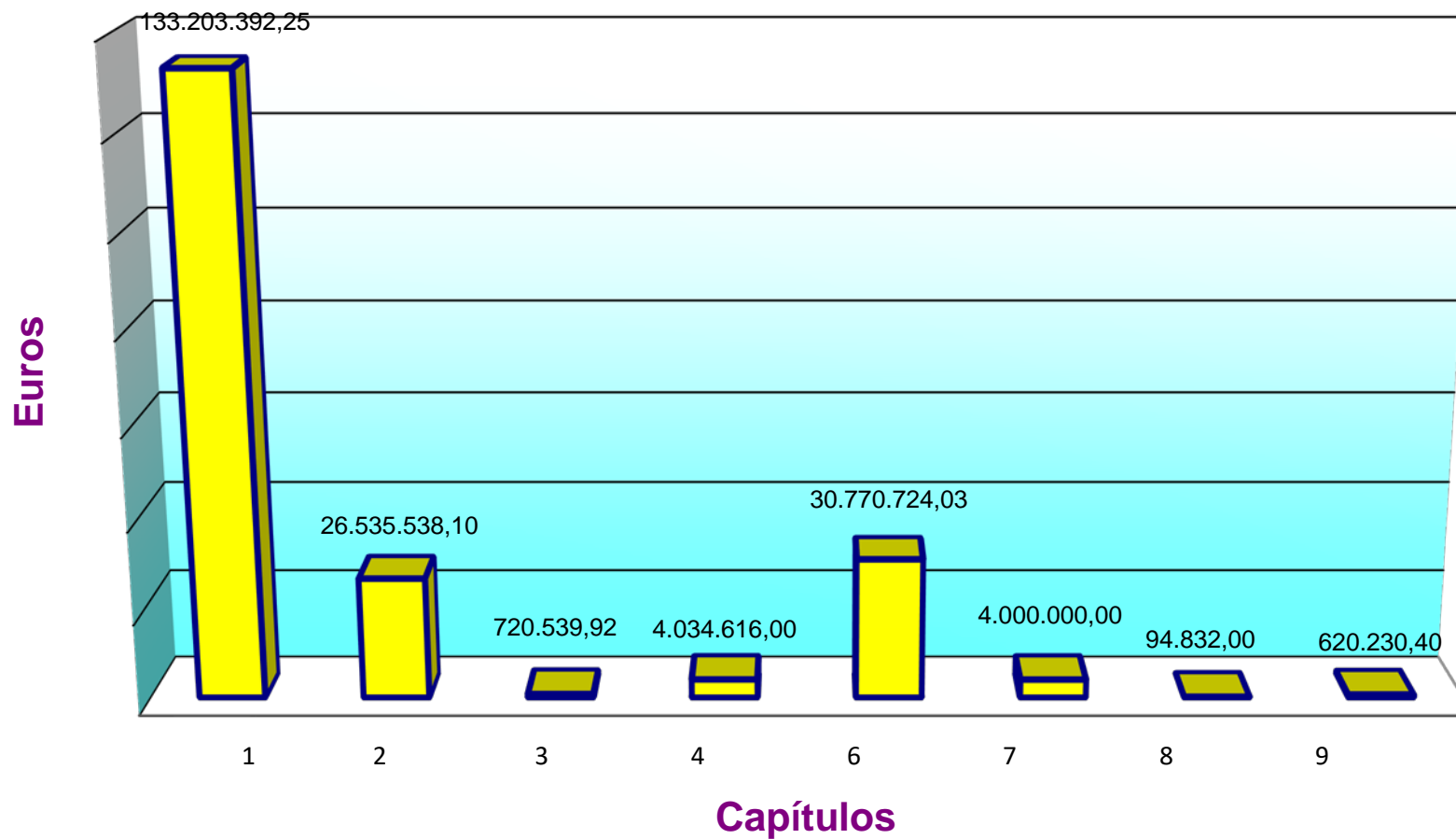
<i>Presupuesto de Gastos</i>							
Capítulo	Crédito inicial	Crédito total	Obligaciones reconocidas	Pagos netos	Pendiente de pago	% Ejecución	% Pago
1 Gastos de personal	134.299.842,00	136.700.095,38	134.732.054,15	133.203.392,25	1.528.661,90	100,32	98,87
2 Gastos corrientes en bienes y servicios	37.987.598,00	38.004.164,29	31.322.717,25	26.535.538,10	4.787.179,15	82,46	84,72
3 Gastos financieros	252.204,00	728.808,00	720.580,80	720.539,92	40,88	285,71	99,99
4 Transferencias corrientes	4.467.712,00	5.103.437,98	4.178.089,85	4.034.616,00	143.473,85	93,52	96,57
6 Inversiones reales	41.468.860,00	47.676.187,26	34.281.867,95	30.770.724,03	3.511.143,92	82,67	89,76
7 Transferencias de capital	4.000.000,00	4.000.000,00	4.000.000,00	4.000.000,00	0,00	100,00	100,00
8 Activos financieros	122.000,00	122.000,00	94.832,00	94.832,00	0,00	77,73	100,00
9 Pasivos financieros	416.835,00	620.231,38	620.230,40	620.230,40	0,00	148,80	100,00
Total (euros)	223.015.051,00	232.954.924,29	209.950.372,40	199.979.872,70	9.970.499,70	94,14	95,25

<i>Presupuesto de Ingresos</i>							
Capítulo	Previsiones iniciales	Previsiones definitivas	Derechos recon. netos	Recaudación neta	Pendiente de cobro	% Ejecución	% Recaudación
3 Tasas, precios públicos y otros ingresos	49.942.784,00	49.942.784,00	49.818.621,89	40.938.696,97	8.879.924,92	99,75	82,18
4 Transferencias corrientes	132.565.890,00	135.753.759,66	138.990.183,12	138.397.559,61	592.623,51	102,38	99,57
5 Ingresos patrimoniales	2.454.357,00	2.454.357,00	2.428.373,32	1.669.181,78	759.191,54	98,94	68,74
6 Enajenación de inversiones reales	30.690,00	30.690,00	13.332,77	13.332,77	0,00	43,44	100,00
7 Transferencias de capital	22.800.748,00	23.676.848,00	19.398.367,50	10.561.517,61	8.836.849,89	81,93	54,45
8 Activos financieros	15.220.582,00	21.096.485,63	118.574,40	118.574,40	0,00	0,56	100,00
9 Pasivos financieros	0,00	0,00	1.934.987,39	1.934.987,39	0,00	0,00	100,00
Total (euros)	223.015.051,00	232.954.924,29	212.702.440,39	193.633.850,53	19.068.589,86	91,31	91,04

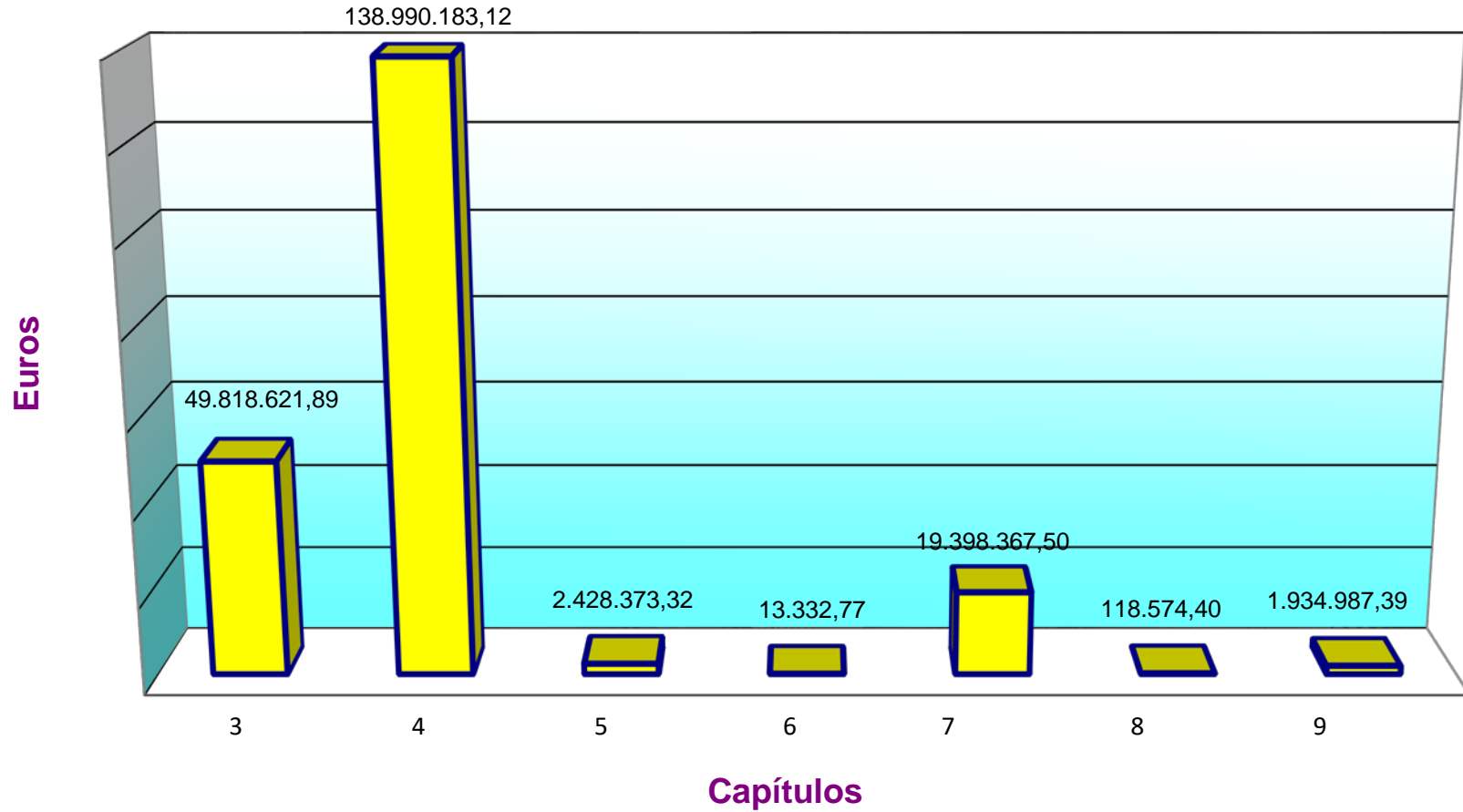
<i>Resultado presupuestario</i>					
Ingresos Cap. 3-7	210.648.878,60	Ingresos Activos financ. Cap. 8	118.574,40	Ingresos Pasivos financ. Cap.9	1.934.987,39
Obligaciones Cap. 1-7	209.235.310,00	Gastos Activos financ. Cap. 8	94.832,00	Gastos Pasivos financ. Cap. 9	620.230,40
Superávit	1.413.568,60	Superávit	23.742,40	Superávit	1.314.756,99

Ingresos totales	212.702.440,39
Gastos totales	209.950.372,40
Superávit	2.752.067,99

Gastos 2019



Ingresos 2019



Estado del remanente de Tesorería

Fecha: 31.12.2019

CONCEPTOS	Importes Año 2019		Importes Año anterior 2018	
1. (+) Derechos pendientes de cobro		22.333.823,61		17.194.012,41
- (+) del Presupuesto corriente	19.068.589,86		13.872.903,41	
- (+) de Presupuestos cerrados	1.368.947,59		1.324.234,75	
- (+) de operaciones no presupuestarias	1.896.286,16		1.996.874,25	
- (+) de operaciones comerciales				
- (-) cobros realizados pendientes de aplicación definitiva ..				
2. (-) Obligaciones pendientes de pago		15.613.282,69		14.963.992,72
- (+) del Presupuesto corriente	9.970.499,70		9.532.656,95	
- (+) de Presupuestos cerrados			0,00	
- (+) de operaciones no presupuestarias	5.653.903,75		5.443.925,25	
- (+) de operaciones comerciales				
- (-) pagos realizados pendientes de aplicación definitiva ...	11.120,76		12.589,48	
3. (+) Fondos líquidos		55.758.503,05		57.632.101,18
I. Remanente de Tesorería total (1 - 2 + 3)		62.479.043,97		59.862.120,87
II. Exceso de financiación afectada		34.084.354,75		31.238.084,68
III. Saldos de dudoso cobro		374.369,81		434.972,65
IV. Remanentes de Tesorería = (I - II - III)		28.020.319,41		28.189.063,54

Detalle del remanente afectado y del saldo de compromisos

Detalle del remanente afectado		34.084.354,75
Proyectos de Investigación	5.478.692,49	
Artículos 83	4.204.201,83	
Otras Subvenciones	4.866.336,09	
Infraestructura científica	1.018.531,43	
Anticipos FEDER	18.516.592,91	

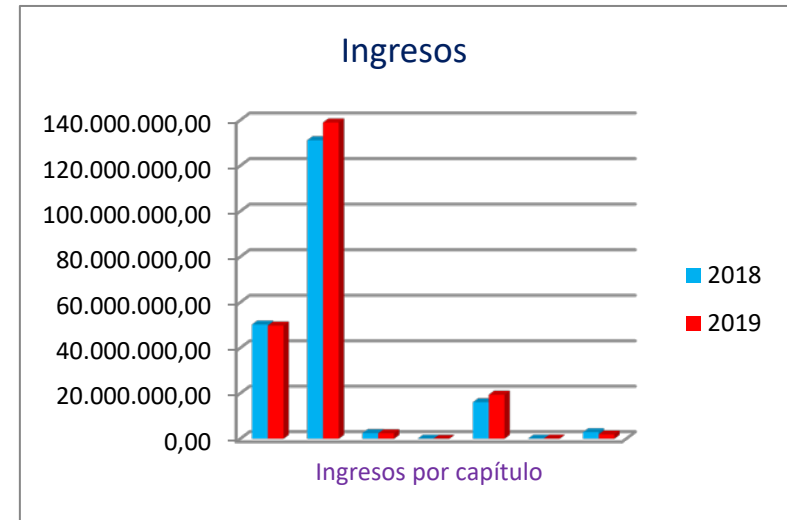
Detalle del saldo de compromisos		1.911.185,73
Arrendamiento producción calefacción y suministro gas	93.464,29	
Suministro energía eléctrica	20.400,63	
Vigilancia y seguridad	6.042,37	
Suministro nitrógeno líquido	14.418,04	
Serv. Exp. Animal. Suministros y mantenimiento	12.600,15	
Plataforma administración electrónica	25.325,54	
Modelos experimentales animales	39.033,46	
Arrendamiento c/opc. compra equipamiento informático	6.440,63	
Licencia ESRI, Mathematica, Turnitin, Archidoc	63.849,97	
Telefonía, alojamiento en la nube, red de datos, mantenimiento	75.881,96	
Asesoramiento fiscal, auditor 1º nivel, propiedad industrial	19.792,02	
Otros mantenimientos	37.689,24	
Restauración, cafetería y <i>catering</i> en H. Fonseca	10.069,96	
Reprografía Campus Viriato	11.643,47	
Vigilancia de la salud, atención psicológica	27.759,52	
Reactivos Citometría	3.595,02	
Máster en Abordaje Integral de la Espasticidad	61.286,50	
Restauración 2 tapices	72.557,09	
<i>Total capítulo 2 (gastos corrientes)</i>		601.849,86

Detalle del remanente afectado y del saldo de compromisos

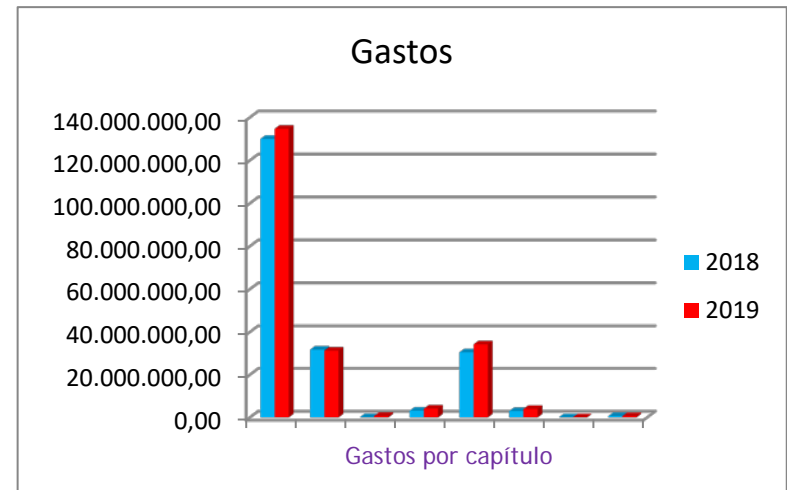
Redacción proyecto y ejecución obras S. Bartolomé	59.309,60
Rehabilitación instalaciones Salas Bajas	245.288,78
Redacción proyecto y ejecución obras sede Banco España	104.373,31
Redistribución ala sur Facultad Psicología	44.474,75
Reforma sala calderas Ciencias y ETSII Béjar	9.509,80
Gestión integral derechos propiedad industrial	59.055,19
Acondicionamiento y reforma varios centros	32.484,71
Arrendamiento con opción de compra de ordenadores	1.165,82
Fondo bibliográfico para Servicio de Bibliotecas	58.287,01
Aplicación para tramitación electrónica proced. Contrat. Admva.	38.380,91
Estación de trabajo	195.000,00
Equipo cristalización de proteínas	91.884,00
Sistema centralizado alarmas para fuga de gases	95.351,49
5 ordenadores y monitor para Servicio de Bibliotecas	7.347,56
104 switches para Usal	257.912,16
Auditor primer nivel programa POCTEP y responsable control	9.510,78
<i>Total capítulo 6 (inversiones)</i>	1.309.335,87

Comparación liquidaciones 2018-2019

Ingresos	2018	2019
3 Tasas, precios públicos y otros ingresos	50.296.062,57	49.818.621,89
4 Transferencias corrientes	131.209.942,69	138.990.183,12
5 Ingresos patrimoniales	2.511.100,36	2.428.373,32
6 Enajenación de inversiones reales	20.284,89	13.332,77
7 Transferencias de capital	16.102.350,65	19.398.367,50
8 Activos financieros	85.849,60	118.574,40
9 Pasivos financieros	2.908.534,88	1.934.987,39
TOTAL (Euros)	203.134.125,64	212.702.440,39



Gastos	2018	2019
1 Gastos de personal	130.027.100,97	134.732.054,15
2 Gastos corrientes en bienes y servicios	31.799.041,38	31.322.717,25
3 Gastos financieros	148.748,45	720.580,80
4 Transferencias corrientes	3.178.106,99	4.178.089,85
6 Inversiones reales	30.534.701,93	34.281.867,95
7 Transferencias de capital	3.000.000,00	4.000.000,00
8 Activos financieros	93.936,00	94.832,00
9 Pasivos financieros	629.445,84	620.230,40
TOTAL (Euros)	199.411.081,56	209.950.372,40



Otros préstamos año 2019

Anticipos reembolsables proyectos de investigación

	Saldo 31.12.2018	Disposición 2019	Reintegro 2019	Intereses 2019	Saldo a 31.12.2019
Anticipos reembolsables	16.783.916,90	1.934.987,39	202.311,38	0,00	18.516.592,91
Totales	16.783.916,90	1.934.987,39	202.311,38	0,00	18.516.592,91

Préstamos proyectos

Denominación	Saldo 31.12.2018	Disposición 2019	Reintegro 2019	Intereses 2019	Saldo a 31.12.2019
18ACPO Vitor	623.263,93	0,00	124.652,78		498.611,15
18GU01 Espectrómetro masas	6.791,68	0,00	6.791,68		0,00
18GU02 Ultrasecuenciador genómico	6.507,32	0,00	6.507,32		0,00
18GU03 Datación cambio climático	4.310,72	0,00	4.310,72		0,00
18ADBB Refrigeración en milikelvin	57.303,25	0,00	9.317,14		47.986,11
18AA40 Espectr. y formación imagen	30.428,57	0,00	21.836,99		8.591,58
188097 CEI Studii Salamantini	2.038.725,19	0,00	244.502,39	29.066,31	1.794.222,80
Totales	2.767.330,66	0,00	417.919,02	29.066,31	2.349.411,64

Gastos: Presupuesto - Liquidación 2019

Gastos	Presupuesto 2019	Liquidación 2019	% ejecución
1 Gastos de personal	134.299.842,00	134.732.054,15	100,32
2 Gastos corrientes en bienes y servicios	37.987.598,00	31.322.717,25	82,46
3 Gastos financieros	252.204,00	720.580,80	285,71
4 Transferencias corrientes	4.467.712,00	4.178.089,85	93,52
6 Inversiones reales	41.468.860,00	34.281.867,95	82,67
7 Transferencias de capital	4.000.000,00	4.000.000,00	100,00
8 Activos financieros	122.000,00	94.832,00	77,73
9 Pasivos financieros	416.835,00	620.230,40	148,80
TOTAL (Euros)	223.015.051,00	209.950.372,40	94,14

Ingresos: Presupuesto - Liquidación 2019

Ingresos	Presupuesto 2019	Liquidación 2019	% ejecución
3 Tasas, precios públicos y otros ingresos	49.942.784,00	49.818.621,89	99,75
4 Transferencias corrientes	132.565.890,00	138.990.183,12	104,85
5 Ingresos patrimoniales	2.454.357,00	2.428.373,32	98,94
6 Enajenación de inversiones reales	30.690,00	13.332,77	43,44
7 Transferencias de capital	22.800.748,00	19.398.367,50	85,08
8 Activos financieros	15.220.582,00	118.574,40	0,78
9 Pasivos financieros		1.934.987,39	
TOTAL (Euros)	223.015.051,00	212.702.440,39	95,38