



VNiVERSIDAD D SALAMANCA

Unidad de **Evaluación**
de la Calidad

INFORME DE RESULTADOS

Curso 2018-2019

ENCUESTA DE SATISFACCIÓN DEL ESTUDIANTE CON
LA ACTIVIDAD DOCENTE DEL PROFESORADO

M137- MÁSTER U. EN SISTEMAS INTELIGENTES

- ❑ Elaborado por: Unidad de Evaluación de la Calidad
- ❑ Destinatario:
 Coordinadores del Programa

- ❑ Fecha de elaboración: Octubre 2019
- ❑ Referencia: INF. 1.6.6. 2018-19 (POSGRADO)_SATEADP_0001 (M137)

ÍNDICE

INTRODUCCIÓN.....	3
FICHA TÉCNICA.....	4
ASIGNATURAS DEL TÍTULO.....	4
VALORACIÓN GLOBAL PARA TODAS LAS ASIGNATURAS	5
Estadísticos descriptivos respecto al conjunto de ítems de la encuesta.	5
Estadísticos descriptivos desagregados por sexo	5
Media, desviación, mediana y moda de la TITULACIÓN	6
Media, desviación, mediana y moda de HOMBRES.....	6
Media, desviación, mediana y modas de MUJERES	6
VALORACIONES MEDIAS POR ASIGNATURAS	11

INTRODUCCIÓN

Este Informe refiere los resultados de la evaluación de la actividad docente de los profesores de las asignaturas del Título en el curso académico de referencia

		Totalmente en desacuerdo	En desacuerdo	Ni a acuerdo ni desacuerdo	De acuerdo	Totalmente de acuerdo	No procede
1	El / la profesor/a explica con claridad.	<input type="checkbox"/>	<input type="checkbox"/>	<input type="checkbox"/>	<input type="checkbox"/>	<input type="checkbox"/>	<input type="checkbox"/>
2	Resuelve las dudas planteadas y orienta a los estudiantes en el desarrollo de sus tareas.	<input type="checkbox"/>	<input type="checkbox"/>	<input type="checkbox"/>	<input type="checkbox"/>	<input type="checkbox"/>	<input type="checkbox"/>
3	Organiza y estructura bien las actividades o tareas que realizamos con el/la profesor/a (aula, laboratorio, taller, seminario, trabajo de campo, etc.).	<input type="checkbox"/>	<input type="checkbox"/>	<input type="checkbox"/>	<input type="checkbox"/>	<input type="checkbox"/>	<input type="checkbox"/>
4	Las actividades o tareas (teóricas, prácticas, de trabajo Individual, en grupo, etc.) son provechosas para lograr los objetivos de la asignatura.	<input type="checkbox"/>	<input type="checkbox"/>	<input type="checkbox"/>	<input type="checkbox"/>	<input type="checkbox"/>	<input type="checkbox"/>
5	Favorece la participación del estudiante en el desarrollo de la actividad docente.	<input type="checkbox"/>	<input type="checkbox"/>	<input type="checkbox"/>	<input type="checkbox"/>	<input type="checkbox"/>	<input type="checkbox"/>
6	Está accesible para ser consultado por los estudiantes (tutorías, orientación académica, ...)	<input type="checkbox"/>	<input type="checkbox"/>	<input type="checkbox"/>	<input type="checkbox"/>	<input type="checkbox"/>	<input type="checkbox"/>
7	Ha facilitado mi aprendizaje y gracias a su ayuda he logrado mejorar mis conocimientos habilidades y destrezas.	<input type="checkbox"/>	<input type="checkbox"/>	<input type="checkbox"/>	<input type="checkbox"/>	<input type="checkbox"/>	<input type="checkbox"/>
8	Los recursos didácticos utilizados por el/la profesor/a son adecuados para facilitar el aprendizaje.	<input type="checkbox"/>	<input type="checkbox"/>	<input type="checkbox"/>	<input type="checkbox"/>	<input type="checkbox"/>	<input type="checkbox"/>
9	La bibliografía y los materiales didácticos facilitados son útiles para realizar las tareas para el aprendizaje.	<input type="checkbox"/>	<input type="checkbox"/>	<input type="checkbox"/>	<input type="checkbox"/>	<input type="checkbox"/>	<input type="checkbox"/>
10	Los métodos de evaluación se corresponden con el desarrollo docente de la materia (responder sólo en caso de que se hayan realizado pruebas de evaluación de la asignatura).	<input type="checkbox"/>	<input type="checkbox"/>	<input type="checkbox"/>	<input type="checkbox"/>	<input type="checkbox"/>	<input type="checkbox"/>
11	Mi grado de satisfacción general con el/la profesor/a ha sido bueno.	<input type="checkbox"/>	<input type="checkbox"/>	<input type="checkbox"/>	<input type="checkbox"/>	<input type="checkbox"/>	<input type="checkbox"/>

Las posibles respuestas se puntúan en una escala tipo Likert de cinco opciones (del 1 al 5) equivaliendo el 1 a la opción "Totalmente en desacuerdo" y el 5 a "Totalmente de acuerdo".

Se Incluye una sexta opción con la posibilidad de especificar "**no procede**" para que los estudiantes puedan Indicar los casos en los que la pregunta no se corresponde con las características de la docencia sobre la que se consulta.

Este modelo de encuesta es común para las titulaciones de Grado como para las de Máster y se centra en preguntas de carácter general sobre la actividad docente desarrollada por el profesor en cada asignatura. El Cuestionario fue Informado favorablemente por el Consejo de Docencia del 15 de Octubre de 2012 y por la Comisión de Política Académica del 16 de octubre de 2012, y se aprobó por Acuerdo del Consejo de Gobierno de 25 de octubre de 2012.

Tasa de respuesta: Se aplicó la encuesta a 107 "estudiante-asignatura-grupo-profesor" y contestaron 62, por lo que la tasa de respuesta es del 57,94%.

FICHA TÉCNICA

ASIGNATURAS DEL TÍTULO

Las asignaturas del título sometidas a evaluación en este periodo son las siguientes:

Código	Nombre de la asignatura
304470	Metodología de la investigación
304471	Nuevas tendencias en sistemas inteligentes
304472	Inteligencia ambiental y sistemas multiagente
304473	Computación neuroborrosa
304474	Robots autónomos
304475	Control inteligente
304476	Minería de datos
304477	Lógica para web semántica
304478	Análítica visual y visualización de la información
304479	Técnicas de planificación de robots
304480	Navegación de robots
304481	Herramientas interactivas de simulación y control
304482	Minería web
304483	Minería de datos aplicada a la bioinformática
304484	Recuperación avanzada de la información
304485	Cibermetría
304486	Procesos y métodos de modelado para la ingeniería web y web semant.
304487	Tecnologías del habla

VALORACIÓN GLOBAL PARA TODAS LAS ASIGNATURAS

Estadísticos descriptivos respecto al conjunto de ítems de la encuesta.

CUESTIONARIO	Total*	Válidos*	No procede	Totalmente en desacuerdo*	En desacuerdo*	Indiferente*	De acuerdo*	Totalmente de acuerdo*
1. El / la profesor/a explica con claridad.	62	56	6	1,8%	5,4%	5,4%	23,2%	64,3%
2. Resuelve las dudas planteadas y orienta a los estudiantes	62	56	6	1,8%	0,0%	3,6%	28,6%	66,1%
3. Organiza y estructura bien las actividades o tareas que realizamos	62	61	1	1,6%	6,6%	9,8%	27,9%	54,1%
4. Las actividades o tareas son provechosas para lograr los objetivos	62	59	3	1,7%	1,7%	18,6%	27,1%	50,8%
5. Favorece la participación del estudiante en el desarrollo de la actividad	62	56	6	1,8%	0,0%	21,4%	17,9%	58,9%
6. Está accesible para ser consultado por los	62	54	8	1,9%	0,0%	5,6%	27,8%	64,8%
7. Ha facilitado mi aprendizaje, conocimientos habilidades y destrezas.	62	58	4	1,7%	3,4%	25,9%	15,5%	53,4%
8. Los recursos didácticos utilizados son adecuados	62	56	6	1,8%	3,6%	8,9%	30,4%	55,4%
9. La bibliografía y los materiales didácticos facilitados son útiles	62	56	6	1,8%	3,6%	8,9%	28,6%	57,1%
10. Los métodos de evaluación se corresponden con el desarrollo docente	62	56	6	1,8%	0,0%	1,8%	30,4%	66,1%
11. Mi grado de satisfacción general con el/la profesor/a ha sido bueno.	62	59	3	1,7%	0,0%	13,6%	25,4%	59,3%

*Total: Respuestas recibidas para cada ítem / Válidos: Número de respuestas válidas. / Porcentajes: valor de la satisfacción sobre el total de respuestas válidas.

Estadísticos descriptivos desagregados por sexo

CUESTIONARIO	Totalmente en desacuerdo*		En desacuerdo*		Indiferente*		De acuerdo*		Totalmente de acuerdo*	
	Hombres	Mujeres	Hombres	Mujeres	Hombres	Mujeres	Hombres	Mujeres	Hombres	Mujeres
El / la profesor/a explica con claridad.	1,8%	1,8%	5,4%	5,4%	3,6%	3,6%	16,1%	16,1%	53,6%	53,6%
Resuelve las dudas planteadas y orienta a los estudiantes	1,8%	1,8%	0,0%	0,0%	3,6%	3,6%	28,6%	28,6%	66,1%	66,1%
Organiza y estructura bien las actividades o tareas que realizamos	1,6%	1,6%	6,6%	6,6%	9,8%	9,8%	27,9%	27,9%	54,1%	54,1%
Las actividades o tareas son provechosas para lograr los objetivos	1,7%	1,7%	1,7%	1,7%	18,6%	18,6%	27,1%	27,1%	50,8%	50,8%
Favorece la participación del estudiante en el desarrollo de la actividad	1,8%	1,8%	0,0%	0,0%	21,4%	21,4%	17,9%	17,9%	58,9%	58,9%
Está accesible para ser consultado por los	1,9%	1,9%	0,0%	0,0%	5,6%	5,6%	27,8%	27,8%	64,8%	64,8%
Ha facilitado mi aprendizaje, conocimientos habilidades y destrezas.	1,7%	1,7%	3,4%	3,4%	25,9%	25,9%	15,5%	15,5%	53,4%	53,4%
Los recursos didácticos utilizados son adecuados	1,8%	1,8%	3,6%	3,6%	8,9%	8,9%	30,4%	30,4%	55,4%	55,4%
La bibliografía y los materiales didácticos facilitados son útiles	1,8%	1,8%	3,6%	3,6%	8,9%	8,9%	28,6%	28,6%	57,1%	57,1%
Los métodos de evaluación se corresponden con el desarrollo docente	1,8%	1,8%	0,0%	0,0%	1,8%	1,8%	30,4%	30,4%	66,1%	66,1%
Mi grado de satisfacción general con el/la profesor/a ha sido bueno.	1,7%	1,7%	0,0%	0,0%	13,6%	13,6%	25,4%	25,4%	59,3%	59,3%

Porcentajes: valor de la satisfacción sobre el total de respuestas válidas.

Media, desviación, mediana y moda por pregunta de las 11 preguntas de la TITULACIÓN (4,38)

Total de estudiantes	1. El / la profesor/a explica con claridad.	2. Resuelve las dudas planteadas y orienta a los estudiantes	3. Organiza y estructura bien las actividades o tareas que realizamos	4. Las actividades o tareas son provechosas para lograr los objetivos	5. Favorece la participación del estudiante en el desarrollo de la actividad	6. Está accesible para ser consultado por los	7. Ha facilitado mi aprendizaje, conocimientos habilidades y destrezas.	8. Los recursos didácticos utilizados son adecuados	9. La bibliografía y los materiales didácticos facilitados son útiles	10. Los métodos de evaluación se corresponden con el desarrollo docente	11. Mi grado de satisfacción general con el/la profesor/a ha sido bueno
Media	4,43	4,57	4,26	4,24	4,32	4,54	4,16	4,34	4,36	4,59	4,41
Desviación	0,94	0,73	0,99	0,93	0,93	0,76	1,03	0,91	0,91	0,70	0,85
Moda	5	5	5	5	5	5	5	5	5	5	5
Mediana	5	5	5	5	5	5	5	5	5	5	5

* Media sobre 5

Media, desviación, mediana y moda por pregunta de las 11 preguntas que responden HOMBRES (4,38)

Estudiantes Hombres	1. El / la profesor/a explica con claridad.	2. Resuelve las dudas planteadas y orienta a los estudiantes	3. Organiza y estructura bien las actividades o tareas que realizamos	4. Las actividades o tareas son provechosas para lograr los objetivos	5. Favorece la participación del estudiante en el desarrollo de la actividad	6. Está accesible para ser consultado por los	7. Ha facilitado mi aprendizaje, conocimientos habilidades y destrezas.	8. Los recursos didácticos utilizados son adecuados	9. La bibliografía y los materiales didácticos facilitados son útiles	10. Los métodos de evaluación se corresponden con el desarrollo docente	11. Mi grado de satisfacción general con el/la profesor/a ha sido bueno
Media	4,42	4,54	4,28	4,24	4,28	4,52	4,24	4,34	4,42	4,56	4,38
Desviación	1,00	0,75	1,02	0,97	0,96	0,79	0,97	0,93	0,85	0,73	0,87
Moda	5	5	5	5	5	5	5	5	5	5	5
Mediana	5	5	5	5	5	5	5	5	5	5	5

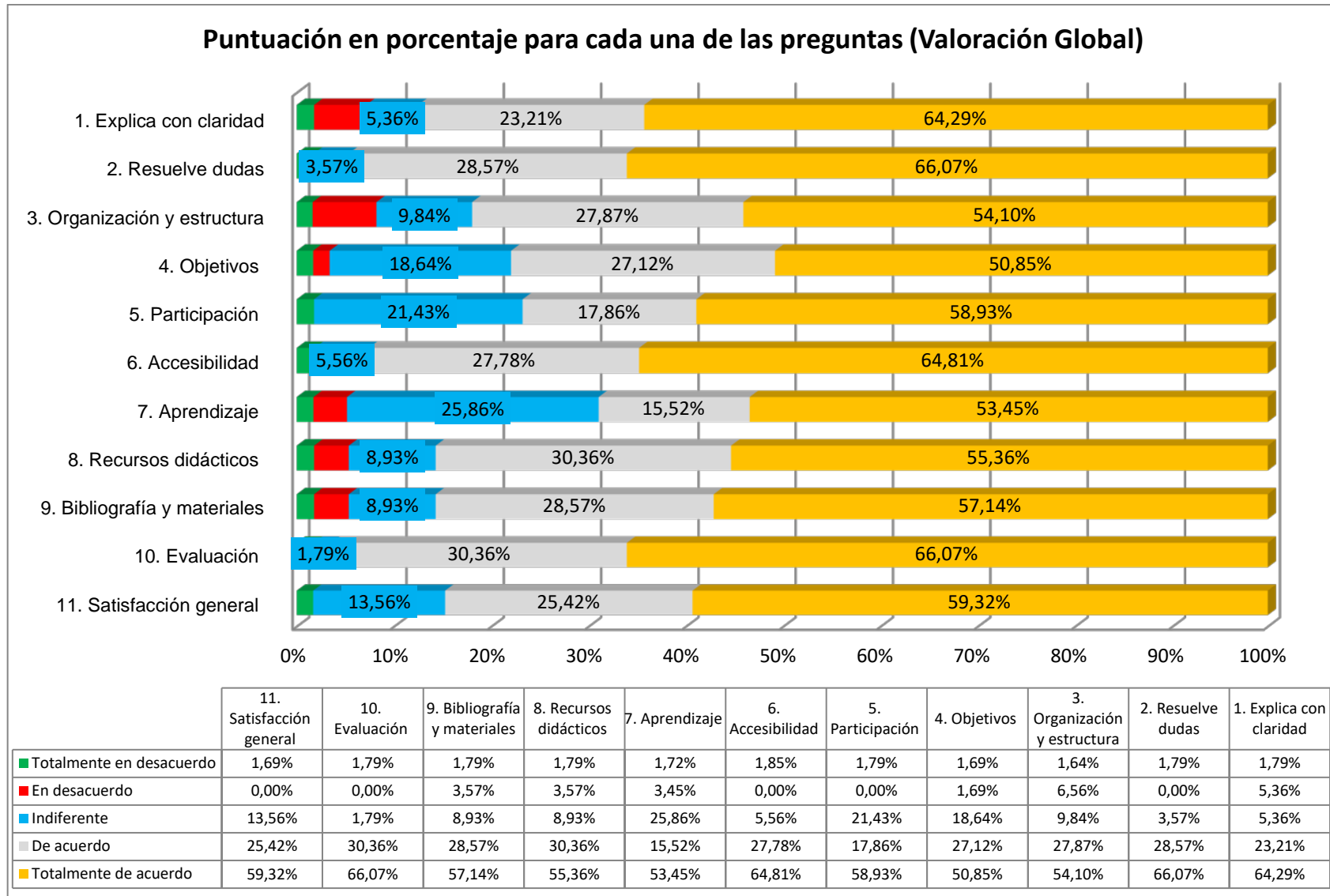
* Media sobre 5 (estudiantes que marcaron hombre en la casilla sexo).

Media, desviación, mediana y modas de las 11 preguntas que responden MUJERES (4,38)

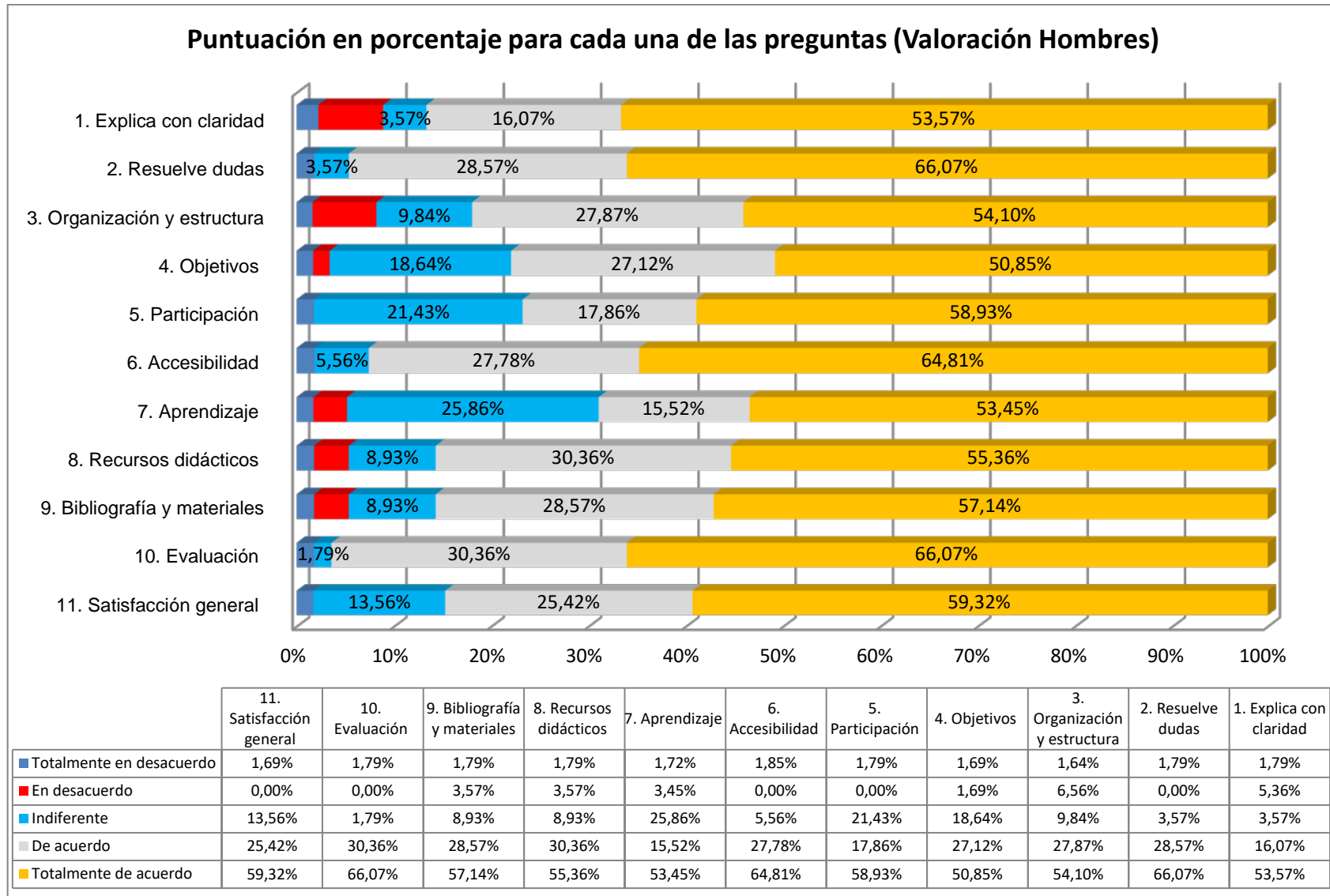
Estudiantes Mujeres	1. El / la profesor/a explica con claridad.	2. Resuelve las dudas planteadas y orienta a los estudiantes	3. Organiza y estructura bien las actividades o tareas que realizamos	4. Las actividades o tareas son provechosas para lograr los objetivos	5. Favorece la participación del estudiante en el desarrollo de la actividad	6. Está accesible para ser consultado por los	7. Ha facilitado mi aprendizaje, conocimientos habilidades y destrezas.	8. Los recursos didácticos utilizados son adecuados	9. La bibliografía y los materiales didácticos facilitados son útiles	10. Los métodos de evaluación se corresponden con el desarrollo docente	11. Mi grado de satisfacción general con el/la profesor/a ha sido bueno
Media	4,42	4,55	4,25	4,20	4,23	4,51	4,23	4,30	4,38	4,55	4,33
Desviación	1,00	0,77	1,07	1,00	1,01	0,81	0,99	0,98	0,91	0,77	0,93
Moda	5	5	5	5	5	5	5	5	5	5	5
Mediana	5	5	5	5	5	5	5	5	5	5	5

* Media sobre 5 (estudiantes que marcaron mujer en la casilla sexo).

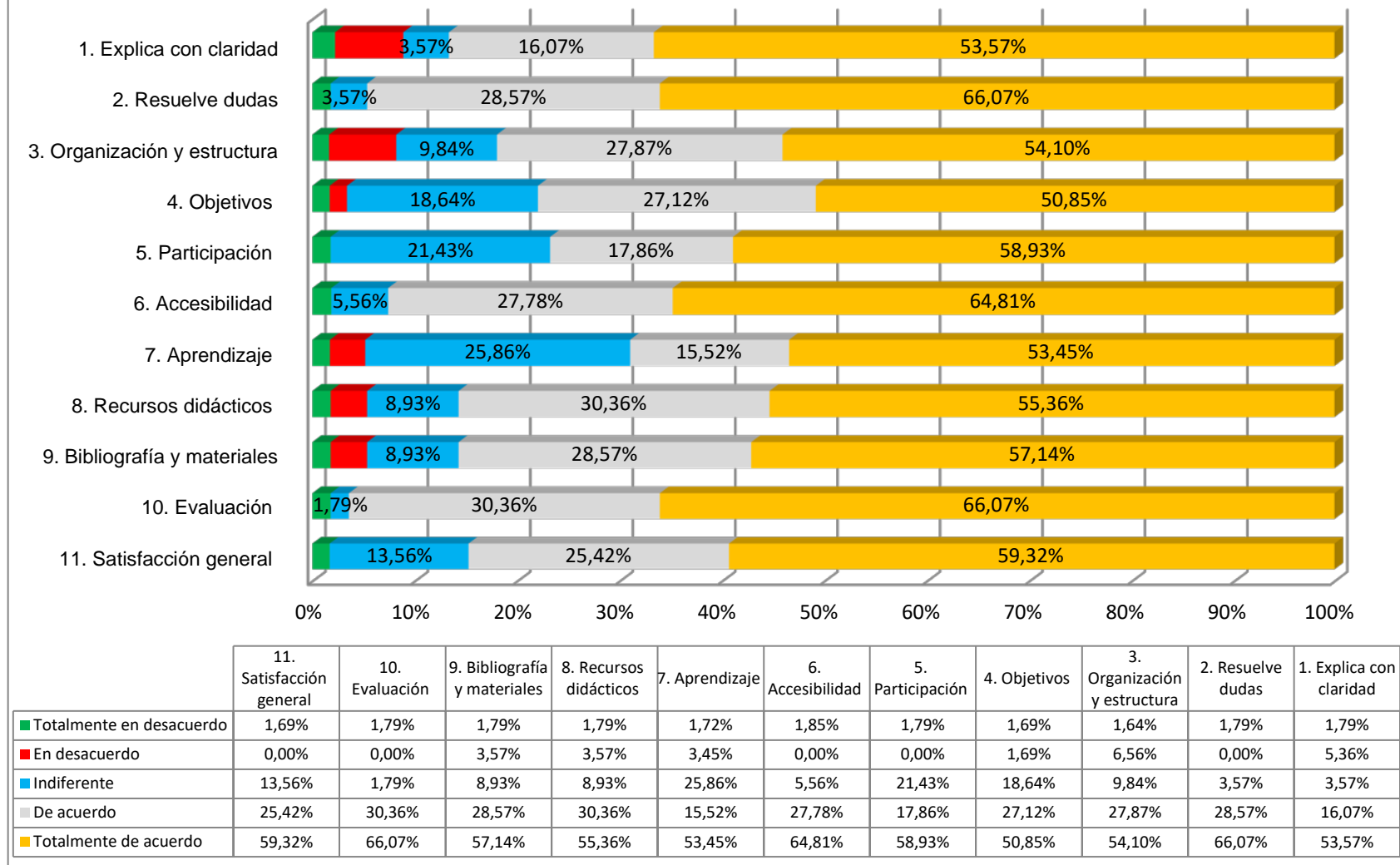
Puntuación en porcentaje para cada una de las preguntas (Valoración Global)

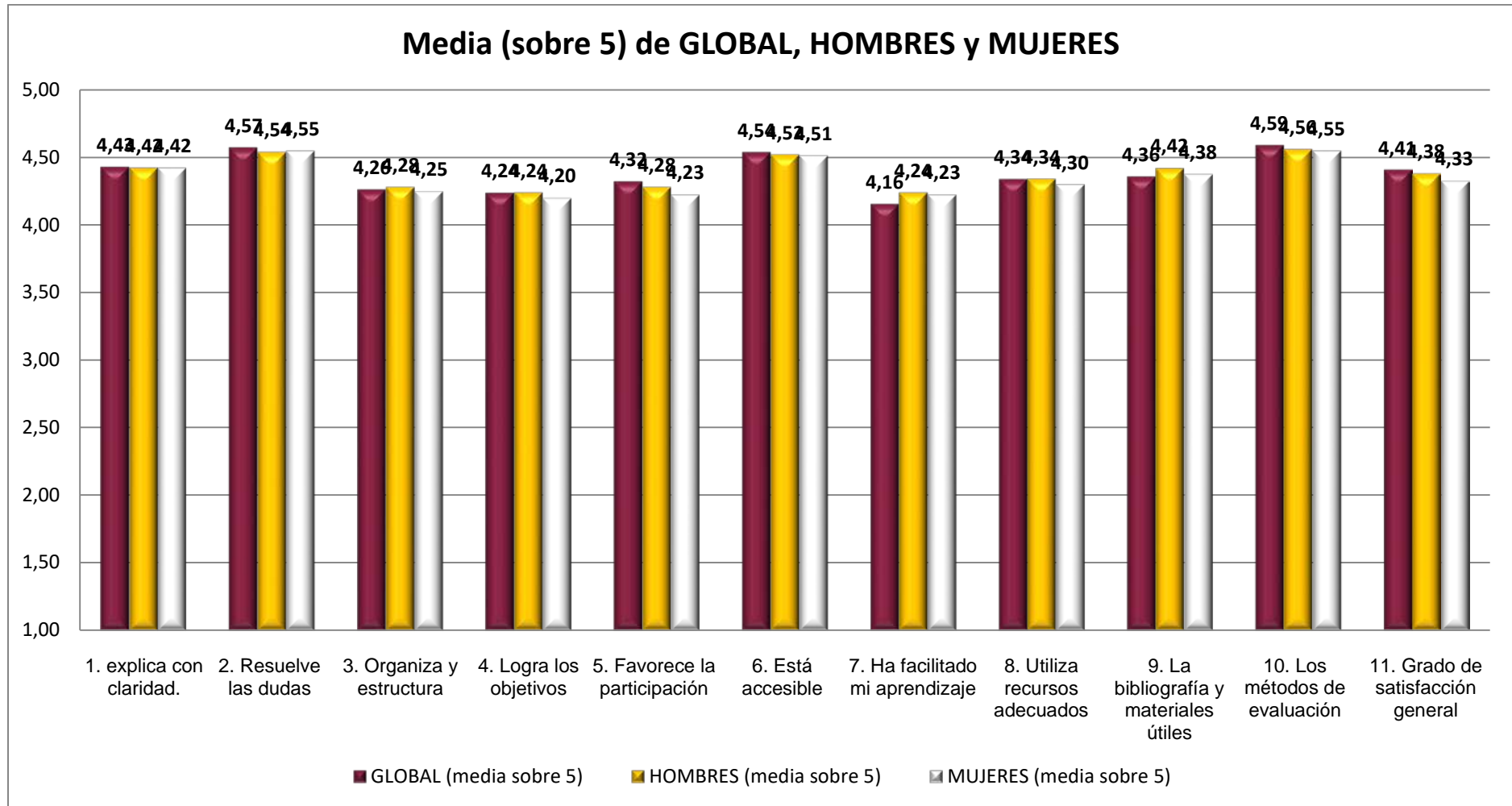


Puntuación en porcentaje para cada una de las preguntas (Valoración Hombres)



Puntuación en porcentaje para cada una de las preguntas (Valoración Mujeres)





VALORACIONES MEDIAS POR ASIGNATURAS

Código	Nombre de la asignatura	P1	P2	P3	P4	P5	P6	P7	P8	P9	P10	P11	GB
304470	Metodología de la investigación	4,33	4,67	4,67	4,00	4,67	4,67	4,00	4,00	3,33	4,67	4,33	4,30
304471	Nuevas tendencias en sistemas inteligentes	-	-	4,00	4,00	-	-	2,00	-	-	-	5,00	3,92
304472	Inteligencia ambiental y sistemas multiagente	4,33	5,00	4,00	4,67	4,67	4,67	4,33	4,67	4,33	5,00	4,33	4,55
304473	Computación neuroborrosa	4,67	4,50	4,50	4,50	4,50	4,50	4,33	4,67	4,67	4,67	4,67	4,56
304474	Robots autónomos	4,33	4,50	4,17	4,17	4,33	4,60	4,17	4,33	4,50	4,50	4,33	4,35
304475	Control inteligente	4,67	4,33	4,33	4,50	4,17	4,33	4,00	4,17	4,50	4,67	4,33	4,36
304476	Minería de datos	5,00	5,00	5,00	5,00	4,67	5,00	5,00	5,00	4,67	5,00	5,00	4,94
304477	Lógica para web semántica	4,67	4,67	4,67	4,67	4,67	4,67	4,33	5,00	5,00	4,67	4,67	4,70
304478	Analítica visual y visualización de la información	4,00	4,00	4,00	3,75	4,00	4,00	4,00	3,50	3,75	4,00	4,00	3,91

Código	Nombre de la asignatura	P1	P2	P3	P4	P5	P6	P7	P8	P9	P10	P11	GB
304479	Técnicas de planificación de robots	4,00	4,50	4,25	4,25	4,25	4,25	4,25	4,25	4,25	4,50	4,25	4,27
304480	Navegación de robots	3,75	4,50	3,75	4,00	4,00	4,50	4,00	4,25	4,50	4,25	4,00	4,14
304481	Herramientas interactivas de simulación y control	4,75	4,75	4,00	4,25	4,00	4,75	4,50	4,75	4,25	4,50	4,50	4,45
304482	Minería web	5,00	4,50	4,50	4,00	4,00	4,50	3,50	3,50	4,00	5,00	4,50	4,27
304483	Minería de datos aplicada a la bioinformática	4,00	4,00	4,00	4,00	4,00	4,00	4,00	4,00	4,00	4,00	4,00	4,00
304484	Recuperación avanzada de la información	5,00	5,00	5,00	5,00	5,00	5,00	5,00	5,00	5,00	5,00	5,00	5,00
304485	Cibermetría	5,00	5,00	5,00	5,00	5,00	5,00	5,00	5,00	5,00	5,00	5,00	5,00
304486	Procesos y métodos de modelado para la ingeniería web y web semant.	5,00	5,00	5,00	4,00	5,00	5,00	5,00	5,00	5,00	4,00	5,00	4,82
304487	Tecnologías del habla	3,67	4,67	3,33	2,67	3,67	4,50	3,67	3,33	3,67	4,67	3,33	3,72

LEYENDA

R	P1	P2	P3	P4	P5	P6	P7	P8	P9	P10	P11	GB
Número de respuestas por asignatura profesor/a	1. El / la profesor/a explica con claridad.	2. Resuelve las dudas planteadas y orienta a los estudiantes	3. Organiza y estructura bien las actividades o tareas que realizamos	4. Las actividades o tareas son provechosas para lograr los objetivos	5. Favorece la participación del estudiante en el desarrollo de la actividad	6. Está accesible para ser consultado por los	7. Ha facilitado mi aprendizaje, conocimientos habilidades y destrezas.	8. Los recursos didácticos utilizados son adecuados	9. La bibliografía y los materiales didácticos facilitados son útiles	10. Los métodos de evaluación se corresponden con el desarrollo docente	11. Mi grado de satisfacción general con el/la profesor/a ha sido bueno	Recoge la media del conjunto de resultados marcados por los estudiantes